



## ヘナパウダー 100g 天然素材 100%

### [白髪をブラウンにするための使用方法]

全体にナチュラルで染めた後、オレンジ部分にのみプラチナブルーをつけ加温10分で仕上げます。ヘナで色を楽しむためには一番効果的な方法です。



### ナチュラルヘナ



白髪 100% に染めたイメージ

ヘナ葉 100% で、白髪がオレンジ色に染まります。



### チックイエローヘナ




白髪 100% に染めたイメージ

カラー毛のムラ消しや白髪をイエロー系に



### プラチナブルーヘナ



直後のイメージ

3～7日後


ウォード葉 100% で、ブルーグレーに発色します。

## ダーク系ヘナ 100g 白髪対応ヘナ

美容室での効率や、ご自宅での使いやすさを考えた調色済みのラインナップ。単色1度塗りで白髪をブラウン系にします。1時間程度で仕上げた場合には染め上がりは緑色になります。空気酸化により、徐々に落ち着いたブラウン系に発色します。



### ブロンズグレーヘナ




直後のイメージ

3～7日後

カラー毛のトーンダウンや白髪をアッシュブラウン系に（男性にも）



### ラテブラウンヘナ




直後のイメージ

3～7日後

白髪 50%以上の髪を明るく自然なブラウンに



### コーヒーブラウンヘナ



直後のイメージ

3～7日後

なるべく暗くする白髪 50%以上の白髪をダークブラウンに

## HC 染料入りヘナ 100g

頭皮に安心なHC染料(化粧品染料)を配合したヘナです。単品でもご使用いただけますが、ダーク系ヘナと混合する事で染めた緑色をカバーできます。HC染料の色は2週間ほどで退色します。



### ピンクベリーヘナ



白髪 100% に染めたイメージ

カラー毛のムラ消しや白髪をワイン系に



### ゴールドブラウンヘナ



白髪 100% に染めたイメージ

カラー毛のムラ消しや白髪をイエローブラウン系に

ヘナの使用法 ▶



ご家庭向け



サロン向け

# Ebisu Herbs Organics

「えびすハーブ」は、3大認証取得の天然ハーブで作られた、毛髪専用トリートメントパウダーです。  
 上質な原料を細心の注意と、大幅な時間や工夫を凝らし、付着力とトリートメント効果が高い「えびすハーブ」が誕生しました。  
 福をもたらす七福神の名と、本社拠点の東京恵比寿から自然の恵みと知恵を伝えたい想いが、この名前「えびす」の由来となっています。

【化粧品】内容量／100g 原産地／インド 形態／パウダー状



## エコサート認証


フランスの有機認定機関の認証

## USDA 認証

米国農務省の認証機関が認証

## ハラール認証

イスラム教徒の戒律に従って製造



オレンジ

### オレンジ


色： オレンジ

ターゲット： 白髪 30%未満

カラー： 髪のツヤと黒髪をほのかにトーンアップ



白髪 100% に染めたイメージ



ブラウン

### ブラウン

色： ブラウン

ターゲット： 白髪 50%以上・カラー毛

のほのかなトーンダウン

カラー： 白髪をブラウンに

カラー毛のムラ消しに



直後のイメージ



3～7日後



ダークブラウン

### ダークブラウン

色： ダークブラウン

ターゲット： 白髪 50%以上・カラー毛

のトーンダウン

カラー： 白髪をダークブラウンに

カラー毛のムラ消しに



直後のイメージ



3～7日後



インディゴ

### インディゴ

色： ブルーグレー

ターゲット： 白髪 50%以上・カラー毛

のトーンダウン


カラー： 白髪の赤色・オレンジ色を

ブラウン系に変化させる。

カラー毛のムラ消しに



直後のイメージ



3～7日後



クリア

### クリア

色： 透明

ターゲット： すべての髪と頭皮に

カラー： 色はそのまま、

頭皮ケアと髪ケアや


トリートメントに



白髪 100% に染めたイメージ



# JAPAN HENNA



# 仕上げを変える天然素材

ヘナ専用に使われた、ヘナをグレードアップさせる商品です。



## 黒チェンジリンス

(90ml / 3ml×6)

(ヘマチン・ハチミツ・シルク配合)  
ヘナの粒子に合わせて開発した、  
超濃縮タイプのトリートメント。  
ヘナ後のごわつきを解消して、  
サラサラツルツルにします。



## ヘナシャンプーα

きめの細かい泡で  
包み込むように洗い上げます。



## ヘナコンディショナーα

しっとり潤う  
贅沢ノンシリコン仕上げ。



## ビネガーリンス

ボリュームを残して  
スッキリな仕上がり。



## ヘアオイル

(100ml / 1000ml)

ヘナと相性の良い  
オイルです。保湿をし、  
手触りを良くします。



## ヘッドエッセンス

963(キューロクサン) (80ml)

ヘナ使用後の頭皮ケアに。  
頭皮に馴染ませ優しくマッサージ  
ケア。アーユルヴェーダハーブ  
18種類を使用しています。



## ヘッドオイルみなもと

(100ml / 1000ml)

ヘナ使用前に頭皮に馴染ませ、  
優しくマッサージし、そのまま  
ヘナをパックすることで  
汚れた老廃物を取り除き、  
リラックスを伴います。



# JAPAN HENNA