

JAPAN HENNA

ジャパンヘナホームページ



サロンサポート

- ・ヘナとは (日本語・英語・タイ語)
- ・製品一覧 (日本語・英語)
- ・ホームケア使用法 (日本語・英語)
- ・ヘナパウダーとヘナ以外の商品の単品チラシ
- ・会社概要 ・POPダウンロード



YouTube



- ・ヘナ使用法
- ・ホームケア使用法
- ・トリートメントプラス使用法
- ・ジャパンヘナ YouTube 一覧

・ジャパンヘナチャンネル登録で早い情報ゲット

動画



ヘナ使用法プロ



ヘナ使用法一般



トリートメントプラス

雑誌



2019年 My Age 秋冬号
ヘナを一般の方に
説明しやすい本です

Instagram

Instagramでフォローしてください!
ユーザーネーム: japanhenna
<https://www.instagram.com/japanhenna?r=nametag>



ポスター ディスプレイ用 **無料**



P-0
ヘナボトル入り A2判
59.4×42.0cm



P-1
ヘナボトル入り A1判
84.1×59.4cm

P-2
ヘナ B2判
72.8×51.5cm



P-7
ヘナとスパ
A2判
59.4×42.0cm

POP サロンサポートのQRコードかホームページからダウンロードして下さい。
(随時変更します)



POP-1
塗るだけヘナ



POP-2
トッピング黒チェンジ



POP-3
ヘナカウンセリングシート

1987年よりヘナだけを見つめて
自然の恵みと知恵を伝えたい。

JAPAN HENNA

株式会社ジャパンヘナ
150-0022
東京都渋谷区恵比寿南1-21-19
Tel:03-3794-6992 Fax:03-3794-6994
<http://www.j-henna.com/>
E-mail henna@j-henna.com

ジャパンヘナ[本店]
渋谷区恵比寿南1-11-19 中島ビル1F
Tel:03-3794-6993 定休日: 火曜日
営業時間 10:00am~8:00pm
[金]10:00am~9:00pm [日]10:00am~6:00pm

東京ドーム アムリタ
文京区春日1-1-1 東京ドーム・スパラクーア内6F
Tel:03-5689-3434
営業時間 11:00am~11:00pm
年中無休 ※別途入館料がかかります。

代理店・名前

ジャパンヘナ

1987年よりヘナだけを見つめて...
自然の恵みと知恵を伝えたい



化粧品登録済

ヘナパウダー

天然植物100% (A 業務用100g入り、AO 業務用Lサイズ500g入り、B 店販用100g入り)

ジャパンヘナ契約農場
(インド・ラジャスタン地方)
大地の緑がヘナ。



2~3ページの商品は
ジアミン・ピクラミン酸・ダイヤモンドグリーン・
HC・染料等は一切入っていません。
化学成分0%のヘナです。(P12 参照)

使用期限 天然100%=3年

印刷のため実際の色と異なる場合があります。

商品名	ベースヘナ				補助ヘナ	ダーク系ヘナ			
	ナチュラル	ディープレッド	チックイエロー	ウォーターカラープラス	プラチナブルー	ティーブラウン	ブロンズグレー	ラテブラウン	コーヒーブラウン
A 業務用 (100g / アルミホッチ)	A-1 100g	A-2 100g	A-3	A-4	A-7	A-8 100g	A-9 100g	A-10 100g	A-11 100g
	AO-1 500g	AO-2 500g				AO-8 500g	AO-9 500g	AO-10 500g	AO-11 500g
B 店販用 (100g / 1袋)	B-1	B-2	B-3	B-4	B-7	B-8	B-9	B-10	B-11
用途	黒髪をほのかに トーンUP	白髪30%未満の 白髪ほかし	カラー毛のムラ消し	男性の頭皮の 脂取りやカラー後の 透明トリートメント	トーンダウンさせる 補色用	カラー毛の ムラ消しや白髪を ライトブラウン系に	男性の白髪におすすめ トーンダウンや白髪を アッシュブラウン系に	カラー毛の ムラ消しや 白髪をブラウン系に	女性におすすめ 白髪を ダークブラウン系に
対象	黒髪、カラー毛	黒髪、白髪、カラー毛	全ての髪質	全ての髪・頭皮に、 カラーの後に、 白髪は×	白髪、 カラー毛(赤み消し)	白髪、カラー毛			
色調白髪100%									
					3~7日後	3~7日後	3~7日後	3~7日後	3~7日後
色調カラー毛									
					トーンダウン	トーンダウン	トーンダウン	トーンダウン	トーンダウン
使用例	単品	単品及び、 プラチナブルー とのMIX	単品及び、 ブロンズグレー とのMIX	単品or薄め液 白髪は色が入る 場合があります	赤み消し トーンダウン	単品及び、 プラチナブルーを同量入れてより暗い白髪カバー			
配合ハーブ	A	A・U・V・①・W	J・A・F・I・G	B・H・D・C・Y	E	A・E・T・R・S	E・A・R	E・A・T・S・B・R	X・A・H・D・V

・ダーク系ヘナ(ブロンズグレー・ラテブラウン・コー
ヒーブラウン)は使用直後、白髪が緑色になります。
3~7日後徐々にブラウン系に変色します。

ジャパンヘナ 配合ハーブの特徴

A ヘナ[葉](ローソニア) 髪と頭皮のケア ①ヘナエキス[葉]	B カシミアオボバータ(アワル) 髪に栄養を与える 頭皮の脂取りとケア	
D タカサプロウ葉 皮膚を清浄にする	E ホソバタイセイ葉(ウオード) 藍染料の発色と色止め	
G ウコン[根] うるおい	H アンマロク果実(アムラ) 髪を強くする	I マンゴジジャー[全体] 清浄にする
J フティアモノスベルマ 髪のツヤ	N キュウリ種子エキス 保湿	
T オノスマデキオイデス[葉] キメを整える ①オノスマデキオイデス[葉]	U ザクロエキス[種] 保湿	
V フッソウゲ花エキス(ハイビスカス) 保湿	W サルマリアマラバリカ 髪をソフトにし、 頭皮のクリーニング作用	
C カミメボウキ葉	F ベルベリスアリススタ茎 しなやかに	M コロハ種子エキス (クスノギシノ樹皮エキス) キメを整える
R コーヒーエキス キメを整える	S ティー (紅茶パウダー)[葉] 皮膚を清浄にする	X ナンバンアイ葉 髪に栄養を与える
Y アカシアコンシナ果実	Z HC赤3 HC染料	



化粧品登録済 HC入りヘナ 使用期限3年

商品名	HC入りヘナ	
	ピンクベリー	ゴールドブラウン
業務用(100g/アルミホチヤ)	HC-1 100g HC-01 500g	HC-2 100g おすすめ HC-12 500g
	HC-11 100g	HC-12 100g
店販用(100g/1袋)	HC-11 100g	HC-12 100g
用途	カラー毛のムラ消しや白髪をワイン系に	カラー毛のムラ消しや白髪をイエローブラウン系に
対象	使用直後も緑になりたくない方 白髪、カラー毛	
色調(白髪100%)		
色調(カラー毛)		
使用例	単品orダーク系ヘナ	
配合ハーブ	X・A・M・N・Z・V・Z	A・ヒドロキシエチルセルロース、アラントイン、(+/-)HC青2・HC黄4・HC赤3

印刷のため実際の色と異なる場合があります。

仕上りをグレードアップさせる提案

T-1 T-2 T-3 E-4 E-5 100ml 1,000ml	D-3 D-15 D-4 D-16 300ml 1,000ml 300g 1,000g
商品名 カラーとれタオル 対象 サロン系・スポーツジム・エステ 効能 臭いがつきにくい 耐久性抜群 使い方 塩素系漂白剤の使用可 成分 エキストラファインコットン 100% 注文色 クリーム、グリーン、ピンク	商品名 ヘナをグレードアップさせる天然素材商品 ヘアオイル 対象 損傷毛や髪がごわつく方 効能 ◎保湿し、手ざわりを良くする 使い方 ◎ヘナにトッピングする H 30 : 5 成分 ヒマワリオイル、セサミオイル、ビタミンE、ツボクサ、アンマロクカヅツ、ヘナ、パンブキンシード、ビャクダン 注文色



『HC染料』とは…

「Hair Color」の頭文字で化粧品に分類される染毛料です。HC染料は2001年より化粧品規制緩和により、新たに使用が可能になったヘアカラー用の原料です。ヘアマニキュアやカラートリートメントだけでなく、口紅などの化粧品で利用されている染料です。中性で刺激もなく安全性が高いのが特徴です。酸性染料(マニキュア)と違いイオン吸着しないので手や頭皮等皮膚への着色が少ないのも特徴です。またマニキュアなど酸性染毛料に比べ分子量が小さく毛髪の内部に深く入り込み染毛します。ジアミンなど酸化染料と比べ色持ちはよくありませんがジアミンによるアレルギー反応を引き起こす事はありません。他に化粧品に分類されるものは、ヘアマニキュアや酸性カラーなどとも呼ばれ、基材(クリームやジェル)に染料(酸性染料、塩基性染料 HC染料)を混ぜ込んだものがあります。

ヘナ使用の髪に合うシャンプー&リンス うるおいがほしい髪に。

商品名 ヘナシャンプーα 対象 うるおいが欲しい髪に 効能 ツヤを与える 使い方 濡れた髪に原液をつけ頭皮と髪を泡立てて洗い流します 成分 ヘナ、シルク、ローズマリーエキス、他	商品名 ヘナコンディショナーα 対象 うるおいが欲しい髪に 効能 ツヤを与える 使い方 シャンプー後の髪につけ、洗い流します 成分 ヘナ、シルク、ラベンダー花エキス、オリーブオイル、他	商品名 ビネガーリンス 対象 ボリュームが欲しい方 効能 ヘナ後のリンス。ボリュームを出したい方の、仕上げリンスとして 使い方 シャンプー後の髪につけ、洗い流します 成分 水、クエン酸、エタノール、グリセリン、ホババオイル、キサンタガム、香料、クエン酸Na、ハーブエキス
---	---	--

使用にて髪が染まることはありません



化粧品登録済 ジャパンヘナヘアトリートメント プラス ペーストタイプ(200g×1入り)*ジアミン系のカラー剤は入っていません。

商品名 ジャパンヘナヘアトリートメント プラス ダークブラウン 対象 自宅ケア用 白髪染め、色ムラ消し、髪のトリートメント 効能 髪を傷めず毎日ケアトリートメントしながらカラーリング。ハリ・コシのあるつややかな髪をキープします。 使い方 適量を塗布しキャップをかぶってください。 10分放置 し、すすぎ後シャンプー。塗布後の放置時間は長いほどケア効果が高くなります。色は濃くなりません。	商品名 ジャパンヘナヘアトリートメント プラス ナチュラルブラック 成分
色調 ダークブラウン 3回使用 6回使用 12回使用	色調 ナチュラルブラック 3回使用 6回使用 12回使用
成分 ヘナ葉エキス、セリン、マカデミアナッツ油、アストロカリウム、ムルムル脂、褐藻エキス(フコイダイン)、ゼイン、乳酸、カミツレ花エキス、オトギリソウエキス、ローマカミツレ花エキス、フユボダイジュ花エキス、トウキンセンカ花エキス、ヤグルマギク花エキス、BG、ラベンダー油、オレンジ油、チョウジ油、ウイキョウ油、フェノキシエタノール、ラウラミドMIPA、ステアリン酸グリセリル(SE)、(+/-) 橙205、黒401、赤102、紫401、他	

ヘナ専用プレミアムシリーズ

ヘナ専用開発し、ヘナの粒子に合わせて作りました。

おすすめ



D-19

90ml

- ヘナ後のゴワツキ解消
- 魔法のような手触りを体感できます。
- ツルツル、サラサラ

商品名
対象
効能
使い方
成分

JH黒チェンジリンス

ヘナ使用后・年配毛・ダメージ毛・カラー毛

ヘナ後のゴワツキ解消・魔法の手触り・ヘナショックからの脱出・色もち

前処理 使用前によく振ってから使用する
水で30倍に希釈してスプレーヤーで吹き付け揉みこむ
ヘナに混ぜて ヘナペーストに3~6プッシュ混ぜ入れて塗布
シャンプー後 シャンプーボールに1/3位お湯を溜めて2~3プッシュ混ぜてチェンジリンス

はちみつ、ヘマチン、加水分解シルクエチル 他

『ヘナショック』とは…

補修がされていないダメージ毛や年配毛にヘナをすると、スカスカの髪の隙間にヘナが入り込み、急激な収縮や凹凸(アウトツ)の摩擦でゴワツクことを言います。



JH 黒チェンジリンスの使用例

〈3つのヘナ時の使用例〉

前処理に髪をぬらす



30倍に希釈して

同時に塗布



ヘナにトッピング

後処理にチェンジリンス



シャンプー後にチェンジリンス



アーユルヴェーダ式 ヘナスパオイル&ドライ

ミナモト



ヘナ前、後に使用し、頭皮をほぐしケアします。

オイル用



HS-4A

HS-4B

ドライ用



HS-10



アーユルヴェーダドクターチャラカ氏監修



商品名

ミナモト

対象

ヘナ前使用

効果

血行促進・老廃物デトックス

使い方

髪と頭皮がドライな状態に頭皮につけてケア

成分

ヒマワリオイル、セサミオイル、ビタミンE、アンマク、ロカジット、ヘナ、ビャクダン他

商品名

963

対象

ヘナ後使用

効果

血行促進・養毛効果
アンチエイジング・かゆみ防止

使い方

髪と頭皮がドライな状態に頭皮につけてケア

成分

タカサプロウ、アムラ、ツボクサ、フソウゲ、18種類のアーユルヴェーダ使用ハーブ 他

HS-9



使用しつづけるとオイルが残りブラシ部分がずどくなります。定期的に熱湯につけてください。

商品名

ジャパン ヘナ スパ ブラシ

頭皮の血行を促進するホームケアにも最適なマッサージ&シャンプーブラシです。2個1組

ヘナってなあに？

ヘナの歴史はメヘンディ(ボディ・ペイント)の歴史からはじまっているようです。5000年以上前から、ヒンドゥー教徒の女性たちの間では、ヘナによるボディ・ペイントが施されていたといえます。その習わしは現代まで連綿と受け継がれ、冠婚葬祭のときには幸福を招く紋様や厄除けの紋様といった宗教的ペイントを手足に描いています。クレオパトラの爪にも塗られていたという説もあります。

毛髪の染色やトリートメントという用途も、約5000年の歴史があります。また、史実に裏打ちされた伝承医学(アーユルヴェーダ)の薬用という用途もペイントや染料と並んで盛んだったようです。

私たちが手にするヘナ製品は、南アジアや中東諸国に生育する「HENNA」の葉を乾燥させて粉末にしたもので、日本名では『ミンハギ科指甲花(シコウカ)』といえます。ミンハギ科指甲花は雑草に類するほど丈夫な灌木で、放っておけば3~6メートルに達し、白い花を咲かせ、セネガルやネパール、イギリスでは垣根として利用されたり、芳香を伴うことから、香水のオイルとして採取されたりしています。中でもラジャスタン地方での採取されたものが最上級とされています。

ヘナが染色やトリートメントに有効な化学的な根拠をみると、ヘナの葉の主成分である「LAWSONIA(ローソニア)」に染色の元となるキノン性の派生であるナフトキノ橙色色素が含まれ、酸性溶液中で毛髪の主成分であるケラチンに絡みつき性質があるために染色効果が生まれます。

ヘナの種類 ヘナ業界では、大きく分けて3パターンの種類が出回っています。

天然100%ヘナ
(ヘナ+ハーブ) 化粧品

ハリ、コシ、ツヤなどのケアトリートメント効果
葉自体がもつ色素がオレンジ色

黒髪 ほのかなトーンアップ効果。
(地肌から塗れるヘアマニキュアのような使い方)

白髪 生えはじめの白髪を目立たなくする白髪ぼかし効果。

HC染料入りヘナ
(ヘナ+HC染料+ハーブ) 化粧品

色味を強く出す為にヘナに化粧品染料を入れています。

黒髪 ほのかな深みのあるトーンアップ効果。
(地肌に色が残りやすい)

白髪 白髪を濃く深くカバーする。色落ちがある。

その他のヘナ
(ヘナ+ジアミン他)

短時間で黒くなり、カラーかぶれの方や肌の弱い方はかぶれます。



ヘナの粉 ヘナは天然植物のため、収穫時の天候・湿度などにより粉の色、状態、膨張率、及び染色度合が異なります。

トリートメント効果については、ヘナがタンパク質と結合する際に毛表皮に絡み付くように薄い被膜を形成することで効果が生まれています。キューティクルを保護し、髪にハリ、コシ、ツヤを与え、紫外線による毛髪へのダメージも防ぐことができます。さらに、**ポリフェノール**や**ビタミン類**などが頭皮に対してケア効果を高めています。



ヘナの収穫 インド・ラジャスタン地方

近年、日本の食生活は動物性脂肪分の多いものに劇的に変わりました。そのため体質、体調、肌の状態も変わってきています。

食生活をはじめとする人間本来の営みだったはずのスローライフ、オーガニック(無農薬)、ナチュラル志向など、改めて注目されるのは不自然なことなのですが、健康な生活を求める人にとって、5000年以上の歴史を経てもなお人間の生活の中で活かされてきたヘナは注目値するものです。その悠久の時を想いながら、太古からの知恵を用いてみてください。

ヘナの3大効果

1 頭皮ケア

ヘナを頭皮全体に塗ることは、ちょうど泥パックをするのと同じ。毛根についた汚れや余分な脂も施術後のシャンプー時に一緒に落とし、頭皮を洗浄し、潤いを与えます。

- フケ、かゆみを抑える
- 抜け毛ケア
- 頭皮臭を抑える
- 頭皮を健やかに保つ



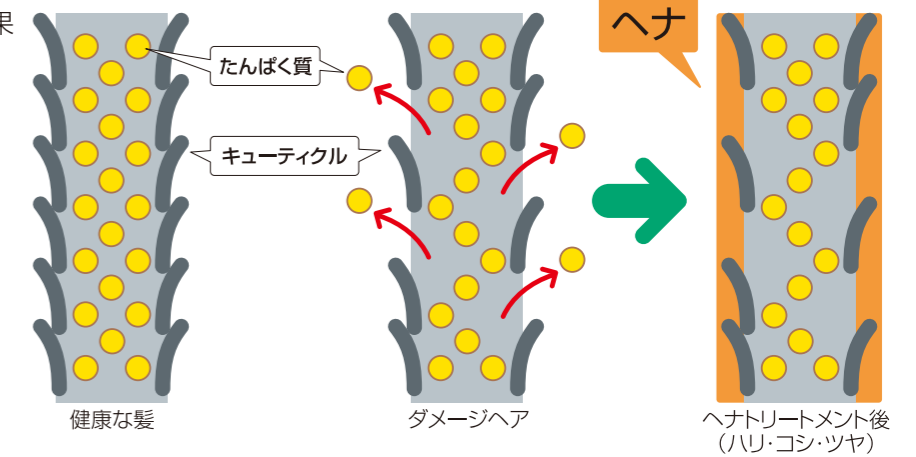
インド伝統のヘナタトゥ
ヘナのボディペイント。厄除けや結婚式などで使用されています。

2 髪ケア

ハリ、コシ、ツヤのトリートメント効果

- ネコ毛** ▶ ハリがでる・太さがでる
- クセ毛** ▶ ポリュームを抑える
- コーティング** ▶ ツヤがでる
- スタイリング** ▶ 持続

ヘナが髪をケアする仕組み



3 色

ヘナの葉の主成分であるローソニアには橙色色素が含まれ、毛髪の主成分であるケラチンに絡みつき、自身の髪の上に色が重なります。



ヘナの特長

- 1 天然100%のトリートメント&天然染料
- 2 髪にハリ、コシ、ツヤ
- 3 パック効果で頭皮もすこやか
- 4 白髪も自然にぼかせる
- 5 色ムラも自然に戻せる
- 6 他のメニューとの組み合わせ可能

ヘナの難点

- 黒髪のトーンアップなし
- 色落ちしにくい反面カラーチェンジもしにくい
- 健康毛に近づくのでパーマがかかりにくくなる場合もあります。



ヘナの使用量と放置時間

種類	髪の長さ	ヘナの量	水分量	時間	自然放置の場合	ポイント
●天然100%ヘナ ●HC染料入りヘナ ヘナ:お湯 1:4 2、3、4ページ参照	ロング	100g	400cc	加温20分~40分 放置10分	1時間~オーバー タイムなし	おけばおく ほど良い 浸透し色味 も濃くなる
	セミロング	50g	200cc			
	ショート	30g	120cc			

※収穫時期により膨張率がちがうので、お湯の量を微調整し、ケチャップ程度の固さにします。

ハリ、コシ、ツヤなどの効果を実感するための回数と期間

種類	実感できる回数	使用する期間	サロンでのすすめ方
●天然100%ヘナ ●HC染料入りヘナ	3回目位	初回~3回目まで 2か月に3回	4回目からは1か月に1回 早いサイクルに問題はありません 初回~3回1セットコース

※髪への実際の効果を感じられるには、損傷度合により、個人差があります。

溶き方のコツ ●40℃位の人肌のお湯で溶き、ヘナをクリーム状にします。
(最初から熱湯で溶くとダメになります。)

注意事項 アレルギーの原因になりますので、アルカリカラー用などと天然ヘナと使用するハケ、ボールなどを使い分けてください。

ワンポイント・アドバイス

施術前 **パッチテストをしましょう**
耳の後ろに使用するヘナを塗り、48時間後異常が無いことを確認してから使用してください(13ページ参照)。
頭皮が乾燥していたり荒れている場合は**ヘナスパをしてからヘナを塗布**(20.21ページ参照)。
但し、しない場合はヘアオイル(4ページ参照)をキャップ1杯ヘナに入れて塗布してください。
※必ず使用するヘナ商品でパッチテストを行って下さい。(配合しているハーブが違う為、ヘナ以外のハーブでかぶれる場合があります)

施術中 **皮膚が敏感な方は加温はしない**
かゆみや違和感を感じたら、すぐにシャンプーをして洗い流してください。

ヘナ塗布後のアフターシャンプー時の注意
ヘナの粒子が頭皮との摩擦をおこすので、プレーンリンスでしっかりとヘナを洗い流してからシャンプーを行ってください。

講習

ジャパンヘナでは、ヘナ&ヘナスパの講習を渋谷区恵比寿サロンにて実施しています。
ホームページに掲載中。
電話予約は **Tel:03-3794-6992**

施術後 **頭皮に色味が残ったら**
特に頭皮が乾燥している場合は、頭皮に色が残ります。次回からヘナスパをしてからヘナを塗布することで、色残りやカユミも防ぎます。
●ヘナオイルを通常の2倍、ヘナに入れ塗布すると色味は残りにくいです。
●頭皮の色味は、シャンプー後、スチーム・ミスト等で10分蒸らし、シャンプーする事で、頭皮についたものが浮き出て、洗い流されます。

ヘナの特性 1
ヘナの使用を続けると健康毛に近づくので**パーマがかかりにくくなる**場合があります。
つけ巻きをするかシステアミン系パーマ剤を推奨します。

ヘナの特性 2
ヘナは褪色がほとんど無いので、**カラーチェンジが難しく**、色にあきやすい方は**ウォーターカラー**をご使用ください。

★色落ちについて
ヘナ後2~3日は髪が濡れていると色落ちしやすいので気を付けてください。
また汗による色落ちも稀にあります。

★髪のごワツキ
ヘナ後に髪のごワツキを感じたら (P6 参照)

ヘナのベーシックプロセス



ジャパンヘナではヘナを知り尽くすために 検査機関を利用してします



ヒトパッチテスト
● 皮膚刺激性
パッチテスト検査済み
(天然100%)

※但し、すべての方がアレルギーを
発症しないという事ではありません。



人工染料テスト
● 検出せず
(天然100%)



ピクラミン酸テスト
● 検出せず
(天然100%)



微生物テスト
● 検出せず
(天然100%)

ヘナカウンセリングシート アレルギー発症を回避するために参考にしてください。

2020/2/2 現在

ヘナ カウンセリング シート

HENNA COUNSELING SHEET

ヘナは安全性の高いメニューになりますが、お客様の状態によって、トラブルが起こる可能性があります。トラブルを未然に防ぐために、ご記入をお願いしております。

氏名	住所	電話番号
様		() ●

Q1 頭皮で気になる部分はありますか？
はい ・ いいえ
「はい」と答えた方、気になることをお書きください。

Q2 過去にヘアカラーでカブレを起こした事はありますか？
はい ・ いいえ
「はい」と答えた方、いつ頃カブレを起こしたかお書きください。

Q3 植物アレルギーはありますか？
はい ・ いいえ
「はい」と答えた方、アレルギー

Q4 抗生物質を服用されてますか？
はい ・ いいえ
「はい」と答えた方は、服用後髪質がかわりましたか？

Q5 今まで、ヘナでカブレした事はありますか？
はい ・ いいえ
「はい」と答えた方、ヘナを何処でしましたか？

Q6 現在の体調は悪いですか？
はい ・ いいえ
「はい」と答えた方、体調の悪い状態をお書きください。

※「はい」がある方はパッチテスト後、問題がなければ、
施術をいたします。パッチテストなしで、施術をご希望の方は、
カブレ等の問題が発生した場合、美容室に責任を負わせな
い事をご了承の場合は、サイン後に施術をいたします。

日付	サイン
年 月 日 ●	

※パッチテストを行わずにヘナをする
パッチテストを行わずに施術をする事に同意しますか？ はい ・ いいえ ●

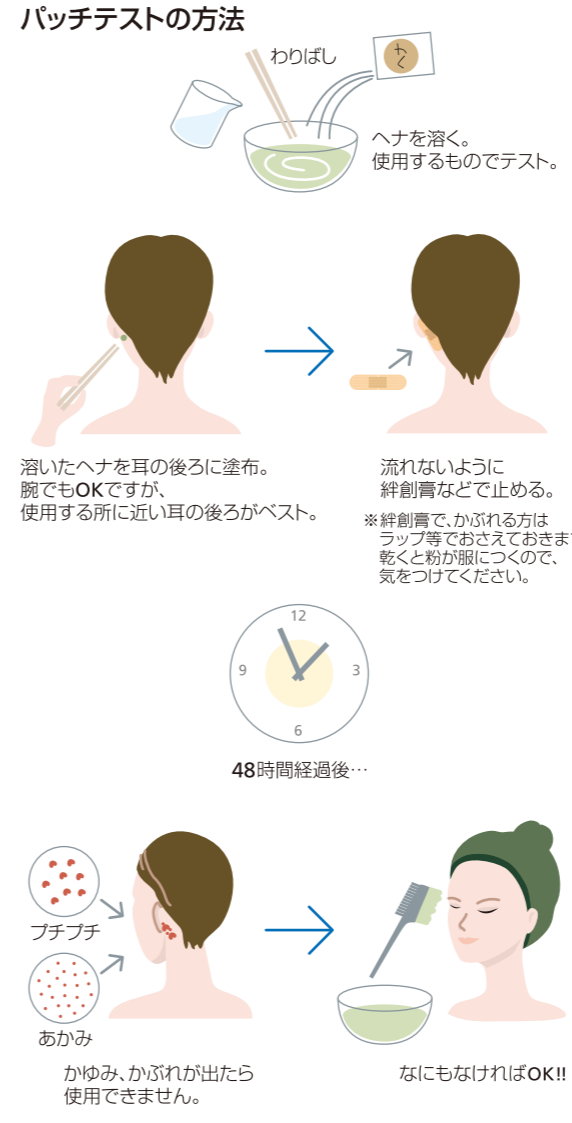
● お客様情報 (氏名、住所、電話番号など)

● チェックリスト (お客様の体質、体調など)

● 日付・承諾サイン

● パッチテストの有無および同意

パッチテストの方法



溶いたヘナを耳の後ろに塗布。腕でもOKですが、使用する所に近い耳の後ろがベスト。

流れないように絆創膏などで止める。
※絆創膏で、かぶれる方はラップ等でおさえておきます。乾くと粉が服につくので、気をつけてください。

48時間経過後…

かゆみ、かぶれが出たら使用できません。

なにもなければOK!!

アレルギーは、まず自分の体に異物が入ることから始まり。外から入ってくる異物に対して体を守るしくみとして免疫システムの働きで、体の中に抗体ができます。抗体ができた後、同じ異物が体に入ってくると、今度は抗体がこれを撃退しようとし、アレルギーの反応が生じます。初めて毛染めをした時に何も起きなかったから、その後もずっと安全だということではありません。実際に反応が出るのは数年後という場合もあり、自分はアレルギー体質ではないと安心して毛染めをつづけていて、数か月、あるいは数年たってから苦しむ人も多くいます。施術者(美容師)の方も喘息やアレルギー反応が出た場合はマスクやグローブを必ず、着用してください。

ヘアダイに含まれるPPDは黒い色に染まるものほど多くなるため、白髪を染めようとする初老の方はとくに注意が必要です。この年齢は、化学物質で被害がおきやすい年齢でもあります。白髪を染める場合、ヘナアレルギーがなければ、植物であるヘナ100%の染毛剤をお勧めします。
(KANKYO TV.netから引用)

アナフィラキシーの危険性

染毛剤(ヘアダイに含まれるパラフェニレンジアミン(PPD))によるアナフィラキシー(急性のショック症状で非常に危険)の症状は、激しい呼吸困難症状、顔・口唇・喉粘膜・喉の激しい痛み、咳、食欲不振を訴え、舌・喉・首のむくみによる呼吸困難(アナフィラキシー様の状態)、目に入ったり、眉毛やまつげに使用した時に、目が焼け付くような感じ、まぶたの腫れ、結膜の充血、悪くすると失明も報告されています。長期に使用した場合の慢性の影響として、白内障の報告もあります。

PPDは、少量の接触や飛沫の吸入で、接触性皮膚炎や粘膜の浮腫(むくみ)、結膜炎、鼻炎、気管支喘息など粘膜の障害を引き起こす場合があります。

毛染めをする場合の注意点

大人の場合は、染毛を繰り返すたびにアレルギー反応が強くなり、ある時突然、症状が始まりますが、小児の場合は、化学的な激しい刺激によって初めての接触でも鼻が詰まり、喉がはれたり、呼吸困難を起こしたりする可能性があります。とくに、新生児や乳児の場合、鼻が詰まっただけで呼吸困難を起こす場合があります。自宅にヘアダイ製品がある場合、子供がいたずらしないように厳重に保管する必要があります。新生児や乳児が染毛剤をなめたり触ったりすることは避けなければいけません。また、染毛剤使用中に抱っこやおんぶをした場合、子供が染毛剤の付着した髪の毛をなめてしまう可能性がありますので十分注意が必要です。
(KANKYO TV.netから引用)

同意書

今までご使用のヘナやカラーもご自身分からないうちにアレルギーとなり、今まで大丈夫だったものがご使用できなくなるなどの症状が出た場合、病院(内科及び皮膚科)の診断を受けていただき、使用可能な承諾書を持参頂く事で、弊社では施術及び商品販売が可能となります。

本日、病院の承諾書提出の上、ヘナ及びカラーの施術をいたしますが、パッチテストを除いて施術することに同意致します。

それに伴い、かぶれ・かゆみ・体調不良の症状が出ても弊社に責任を問わないことに同意致します。

お名前 _____ 20 年 月 日

● 必ず使用するヘナ商品でパッチテストを行って下さい。
(配合しているハーブが違う為、ヘナ以外のハーブでかぶれる場合があります。)

● 天然100%ヘナといっても、化学成分が入っているものも出回っているようですので、必ずパッチテストを行いまし
よう。

● カラーやヘナなど長く使用していてもご自身がわからないうちにアレルギーになる場合がありますので左の書類も参考に
して下さい。

※ジャパンヘナは、渋谷区恵比寿、東京ドームラクーア内にて、ヘナ&ヘナスパの直営サロンがあります。
下記メニューは実際に営業している内容です。

ジャパンヘナからのメニュー提案

Henna Menu

メニュー/内容	料金	施術時間
1 ヘナ塗布のみ ★	4,300円～	30分～
<p>安く。早く。時間を有効に使いたい方へ。 ヘナ塗布のみでお帰りの頂上、1時間～3時間後自宅でシャンプー。 天然ヘナのみ可能で、既に自分で購入し、ヘナの良さをわかっているが、塗布が面倒という方にもお奨め。</p>		
2 ヘナブロー(天然ヘナ) ★	7,000円～	90分～
<p>天然100%ヘナでトリートメント。髪が健康毛になり、ハリ、ツヤ、コシがほしい方重視。 ダメージ毛・白髪カバー・カラー毛のムラ消し・クセ毛の方にお奨め。</p>		
3 ダブルヘナ ★	10,000円	90分～
<p>天然100%のヘナで、白髪を1番暗く仕上げます。 例:ディーブレッド(加温30分)後、1度流しプラチナブルーを塗布(加温8～10分)。</p> <p>他メニューとのセット</p>		
4 メッシュ&ヘナ ★	14,000円～	150分～
<p>女性特有のフロントに多い白髪を活かす為、後頭部にメッシュを入れ、全体のバランスを取る。ダメージを軽減する為に、その後ヘナ。白髪を隠さず活かし、動きのある髪色に仕上げ、白髪の伸びも目立たなくなる。</p>		
5 トーンアップのリタッチ&ヘナ ★	10,000円～	120分～
<p>カラー毛の新生毛部分をトーンアップ後、全体にヘナを行い、ダメージと退色防止のケア。</p>		
6 全体のトーンアップ&ヘナ ★	12,000円～	150分～
<p>全体を明るくしたい場合にカラーでトーンアップ後全体にヘナ。ダメージと退色防止ケア。 例:ウォーターカラーヘナ又はチックイエローヘナなど。</p>		
7 パーマ&ヘナ ★	17,000円～	180分～
<p>パーマ後、ダメージと頭皮ケアの為のヘナ。ウェーブの持ちも良くなる。少し強めにパーマをかけ、その後ヘナ。 3回以上ヘナを行った髪はパーマがかかりにくくなります。</p>		
8 酸熱トリートメント&ヘナ ★	17,000円～	150分～
<p>ヘナ後に酸熱トリートメントをします。同日に行えることで、2度手間をなくします。</p>		
3回1セットヘナ	例 21,000円 18,000円	60～90分×3
<p>初回の方にお奨めのヘナブロー3回セットコース。 2ヶ月に3回おこない、ダメージ毛が確実にケアされるセット。期間を限定する為、割引あり。 料金と時間は目安です。★はロング料金がかかります。</p>		
<p>ヘナや他メニューと組み合わせる 20～21ページ参考</p>		
9 ヘッドケア10(ヘナその前に)		10分
10 ヘッドケア25		25分
11 ヘッドケア45		45分

料金と時間は目安です。



ヘナトリートメント



ヘッドケア25 ヘッドケア45



オプションメニューで、よりグレードの高い仕上がりに

メニュー/内容	料金	施術時間
① トッピング黒チェンジ	1,200円	3秒
<p>ヘナのペーストに直接「黒チェンジリンス」を入れる 簡単で手間もかからず、すぐに追加できるおススメのオプションメニュー。 ヘナの放置時間の間、しっかりと黒チェンジリンスが髪の内部まで浸透し、ハチミツの保湿、シルクプロテインのハリコシ、髪の補修効果を最大限に引き出します。</p>		
② ドライスパ963	1,300円	10分～
<p>ヘナ前及び仕上げ後の乾いた髪へのドライマッサージ アールヴェーダ伝承ハーブの中から厳選した、18種類のハーブで作られた頭皮美容液を頭皮に塗布して10分間のドライヘッドスパ。ヘナとの相乗効果で毛根に栄養を与え、抜け毛薄毛を予防します。</p>		
③ スカルプリフト	1,700円	10分～
<p>シャンプー時にスカルプブラシを使ったリフトアップスパ シャンプー後、ボールに貯めたお湯の中に黒チェンジリンスを入れて髪になじませた後、スカルプブラシでリフトアップするように頭皮をブラッシングします。 黒チェンジリンスの効果とスカルプブラシの効果で頭皮の血行を促し、相乗効果として顔のリフトアップ効果も期待できます。</p>		
④ ナノミストケア	350円	3分～
<p>ヘナ塗布前・ヘナ加温後の放置時間に使用し、染まりUP ナノ蒸気力により、ヘナの染まりを促す。 180度以上の高温で圧縮・加熱した蒸気を髪に吹き付け、膨潤させてヘナが浸透しやすい様になります。細かい粒子の水が頭皮にも潤いを与え、色残りも防ぎます。</p>		
⑤ ゴワツキ解消!黒チェンジケア	350円	3分～
<p>ヘナ後のシャンプーあとの後処理に使用することで、余分なヘナを調整し、ヘナショックを緩和します。 ヘナ後のゴワつき軽減と、艶とまとまりのある、しなやかな髪に仕上がります。 シャンプー後、ボールに貯めたお湯の中に黒チェンジリンスを入れます。 髪にカラーカット等で10回位、なじませた後、お湯で流して仕上げます。 途中ブラシを入れると、より指通りの良い髪に仕上がります。</p>		
⑥ 炭酸リフレッシュ	3,300円	15分～
<p>シャンプー後の仕上げスパ シャンプー後、炭酸水で髪を流し、ボールに貯めた炭酸水をかけながら指やブラシでスパ。 余分な老廃物を取り除き、キューティクルを引き締め、頭皮の血行、新陳代謝を促します。</p>		
⑦ セルフブロー	-900円	
<p>仕上げのブローをお客様自身でしていただくセルフメニュー 仕上げのブロー等をご自分で頂くことで、料金を割引(¥900参考価格)します。 美容師の手間が省ける分、回転率が上がり、簡単に仕上げお得なメニューで大人気です。</p>		



トッピング黒チェンジ



ドライスパ963



ナノミストケア



ゴワツキ解消黒チェンジ



スカルプリフト





JAPAN HENNA/海老名秋子 代表
『ヘナ塗布のみ』メニュー、インパクトあるでしょう？ 新規客獲得にピッタリの人気メニューです。もちろん最後まで仕上げる通常メニューも用意しています。店販品などをきっかけに固定化するお客さまも非常に多いです。今後もヘナの素晴らしさを大勢の方々に伝えていけたらと思います」



美容室だからできるヘナ提案

- 塗りムラ修正
- 色味チェック
- カラーチェンジ …etc.

[ヘナ塗布のみ]

ホームケアでも
サロンケアでも◎

⑥⑦ヘナは、塗布後1~3時間放置するのが理想的。そこで同店では、「ヘナ塗布のみ」というメニューを提供(3,900円〜)。ヘナを塗ったまま、流さずにお客さまをお帰しするというものだ。お客さまにしてみれば、自分でやるより手軽で確実、サロンの通常料金よりお得でうれしい。⑧この状態で帽子をかぶり…、⑨帰宅し数時間後に流せばOK!

ヘナでつながる信頼関係

⑩徐々にお客さまとの関係を深化させ、左に挙げたヘナ以外のメニュー提案も行なう。例えば、前髪カットやハイライトを活用して白髪とのバランスを整えたり、ヘナ前のヘッドスパなど。いずれ、カットやパーマなども利用していただき、いつしか常連客に。

ヘナ使用法一般



ジャパンヘナ代表とヘナ畑



サロン事例

ホームケアをきっかけに…

自然の恵みと古代インドの知恵から生まれたヘナ。
ニーズの高まりが、ナチュラル志向の女性と美容室とを結ぶ架け橋となる。

JAPAN HENNA
(東京・恵比寿)



2014年7月号
女性モード社発行

[店販]

自然派志向へ
きっかけづくり

①窓辺のディスプレイなどでヘナをアピール。ヘナに関心のあるお客さまにドアを開けてもらうきっかけに。②ヘナの良さを知る女性たちは、ホームケア用に店販品を購入。

会話はチャンス!

③④お客さまの自宅でのヘナ使用を否定しない。⑤しかし、出会えたチャンスも逃さない。例えば「ヘナ塗布のみでもできますよ」「3回に1回は美容室でやりませんか?」などと、プラスαとしてサロンでの施術を提案。

JAPAN HENNA

ジャパンヘナ
代表者/海老名秋子
所在地/東京都渋谷区恵比寿南
創業年/1987年
店舗数/2店舗
従業員数/30人
カット料金/5,300円
URL/ <http://www.j-henna.com/>



ヘナのメリット

○ 頭皮ケア

汚れや余分な脂を除去。顔のリフトアップや抜け毛防止に◎。

○ ハリ・コシを出す

天然トリートメント成分でコーティング。タンパク質の流出を防ぎ、健やかに。

○ 白髪を生かす

リフト効果はないものの、天然染料が白髪を染め、黒髪と自然になじませる。



自然派メニューの定番ともいえるヘナ。その魅力と活用方法を広く、正しく伝えようと尽力するのがJAPAN HENNAだ。同社の活動は、ヘナトリートメントの製造・販売をはじめ、直営サロン運営、美容師向けヘナ講習会の実施やNPO運営など、多岐にわたる。

「ヘナはあくまで「ケア」が目的。頭皮や髪をケアするついでに白髪も染めるという発想です」(海老名秋子代表)

だから、色を楽しみたいお客さまや黒染めを希望する方にはすめない。その代わり、頭皮・髪の毛のトラブルが気になり、白髪を自然にぼかしたいという人には、アレルギーがないことを前提とすれば理想的なメニューだ。

また、オーバータイムのリスクがないため、自宅でヘナを利用する消費者が増えている。普通なら美容室の脅威となるホームカラーだが、「ホームヘナ」ニーズの高まりは、ヘナを取り扱う美容室が新規客を獲得するチャンスでもある」と海老名代表。ヘナは、アシスタントでも十分に売上を確保できるメニューだ。

快感美髪、ヘナスパ。

多パターンのヘッドケアの提案。デザイン性から癒しの体系をも組み入れたサロンへと変化することができます。

インドやスリランカに伝わるアーユルヴェーダ(伝承医学)の中の一つに、治療や予防のためのマッサージがあります。この原理を基に、ジャパンヘナは頭部・頭皮からの緊張を解放して、癒し、くつろぎ、健康の維持・増進を得るための「ヘナスパ®」システムを開発しました。

頭皮にオイルがゆっくりとしみ込むように、やわらかく、しなやかに手あてし、受ける方の呼吸に合わせて気の経路にそったケアを行うヘッドケア。やがて呼吸は深く、ゆっくりとなり、肩の力がぬげ、頭皮が柔軟になっていき、日々の生活の中で忘れていた本来の自分の心のリズムを取り戻していきます。

そして、仕上げは、ヘナトリートメントで頭皮と髪にケア成分を閉じこめるプロセスに入っていきます。

毎日を忙しく過ごして、身体よりも脳を働かせることでストレスをため込んでいくと、眠りが浅くなり、頭皮のカユミ、頭皮の硬化、白髪、顔のユガミなどの症状があらわれるそうです。逆に身体と心のバランスが良いと、「スタイリングした髪が美しく長もちする」のも事実です。髪が美しくなっていくと、自然に心と身体も美しくなっていくのです。

昔から分かっていたこと、これからはなければいけないことの一つとしての「ヘナスパ®」。

ジャパンヘナからの提案です。



ヘッドケアは
今のままの設備で始めることができます。

- セットイスでおこないます

必要な道具

- ヒザカケ
- かかえるクッション
- ウォマトロン(オイルを温める)
- ミスト(肩口にかける)(後の加湿)

HennaSpa® Menu

メニュー	施術時間
① ヘッドケア10・ヘナスパ2	10分
② ヘッドケア25	25分
③ ヘッドケア45 (シャンプー込)	45分
④ ドライスパ963	10分
⑤ 頭皮トリートメント (シャンプー込)	30分
⑥ ヘナトリートメント(天然) (シャンプーフロー込)	90分
ダブルセットメニュー	
10&頭皮 ①+⑤ (シャンプー込)	40分
25&頭皮 ②+⑤ (シャンプー込)	60分
45&頭皮 ③+⑤ (シャンプー込)	75分
10&ヘナ ①+⑥ (シャンプーフロー込)	100分~
25&ヘナ ②+⑥ (シャンプーフロー込)	115分~
45&ヘナ ③+⑥ (シャンプーフロー込)	120分~
963ヘナ ④+⑥	100分~
963 頭皮 ④+⑤	40分~



組み合わせで
自分流ケアのメニューができます。
心の疲れをとり除き、やすらぎと活力をとり戻せます。



① ヘッドケア10
リラックス+頭皮改善
10分のケアで頭をスッキリさせ、頭皮の荒れを同時にケアする短時間のオプションメニュー。



③ ヘッドケア45
ディープにリラックス
頭全体にホットオイルをつけ、ヘッドミストをかけながら、じっくり頭、耳、目、首、肩をケアし頭皮の荒れもじっくりお手当てする。ディープにじっくりストレスも解消する45分タイプ。



② ヘッドケア25
忙しい方へのリラックス
百会にホットオイルをつけ、頭、耳、目、首、肩をケア。25分で気の流れを良くし、頭の重み、頭重をクリアにするコース。



④ ドライスパ963
リラックス+頭皮パック
10分のケアで頭をスッキリさせ頭皮の美容液963を使用し、リラックスケア。



⑤ 頭皮トリートメント
ウォーターカラーヘナでケア
頭皮の荒れと髪の根元のクセが気になる方の植物パック。リタッチヘナ=ウォーターカラー使用。



⑥ ヘナトリートメント
ハーブの力で頭皮~毛先、色までケア
「頭皮の荒れ、カユミ」「髪ハリ、ツヤ、コシ」「白髪カバー、カラー毛のムラ消し」を同時にできる、植物トリートメント「ヘナ」。

アーユルヴェーダ式 ヘナspa ヘッドケア25・ヘッドケア45 マッサージテクニカルプロセス

注意 ヘナspaを施術される方へ

ヘナspaは、安全性が極めて高いマッサージですが、身体の状態によっては適さない場合もあります。ヘナspaは出来ませんので御了承下さい。

- アルコール類などを飲酒されている方。
- ガンなどの深刻な病気の治療中の方。
- 妊娠初期および臨月の方。
- 食中毒にかかっている方。
- 高血圧、または低血圧の方。
- 乳幼児、高齢者、骨に異常のある方。
- 気分が悪い、もしくは高熱がある方。
- 上半身～頭部の前に、何らかの局部感染症にかかっている方。
- てんかん、鬱(うつ)の症状のある方。
- 最近事故やケガや手術を経験された方(ムチ打ち、頭のケガ、脳しんとうなど)。
- 皮膚が激しい炎症にかかっている方。
- ペースメーカーをされている方。
- 急性の感染症にかかっている方(腸チフス、ジフテリアなど)。
- 血管が局部的に膨張する体質の方。
- 重い心臓病の方。

おすすめ使用商品

マッサージのポイント

- 毎日施術も可。但し、1回20分位がベスト。
 - 奥歯の力をぬく(少し口をあける)。
 - クッションをかかえることで肩をリラックスさせ、ひざかけをかける。
 - イヤリング、ピアス、ネックレスをはずす。
 - 鼻から呼吸して、4秒で吸い6秒ではくイメージ。
 - 押すよりも、ぬく時が気持ち良い。
 - ツボを押す時は、お客様も施術する人も息をはいて心を落ち着かせます。
 - マッサージを始める時はドライヘアがベスト。
 - コンタクト使用の確認で目の周りを押していかを聞く。
 - お化粧がとれてしまう事を伝える。
- は重要なツボ


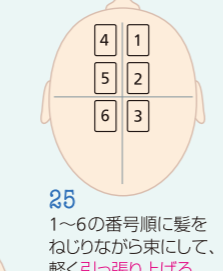
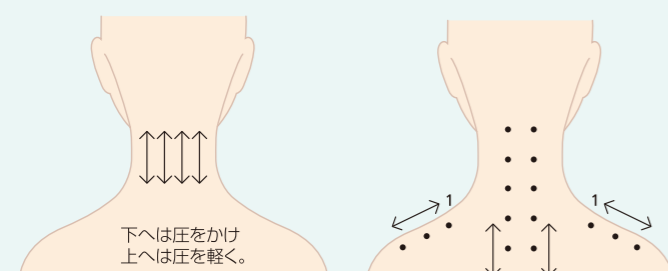
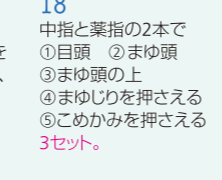
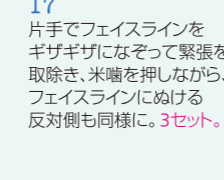
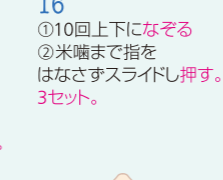
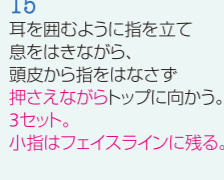
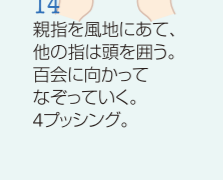
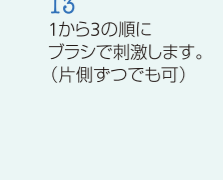
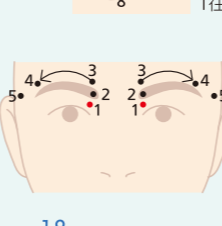
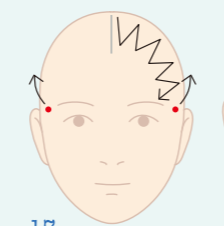
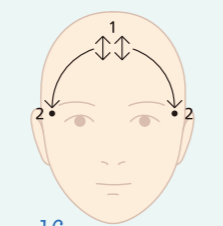
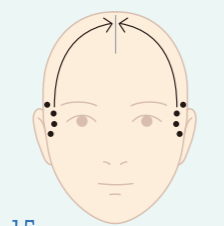
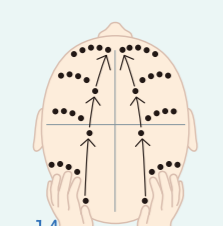
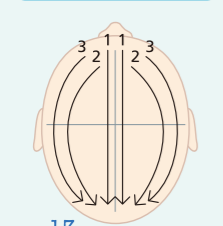
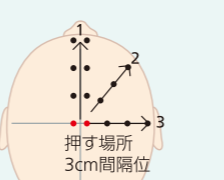
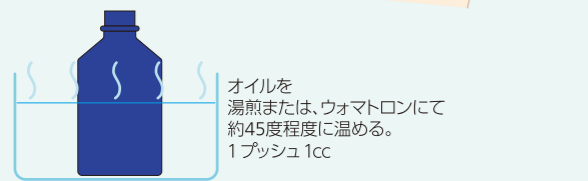
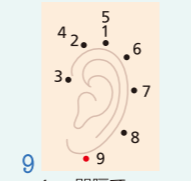
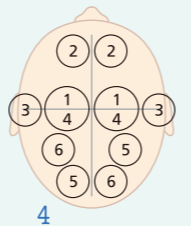
スキんシップから施術に入ること、お互いの呼吸を合わせ、整えます。1～3各5秒位。



1から6の順にヘナspa・ブラシを頭皮にあて刺激。

4 1から6の順にヘナspa・ブラシを頭皮にあて刺激。

5 ヘナspa・ブラシを百会に向かって、ブラッシングにて刺激しながら、髪の毛をほくす。



31 ヘナspaブラシでマッサージシャンプー



●シャンプーボールにミストをかけながらシャンプーを行うと、より、リラクゼーション効果が高まります。

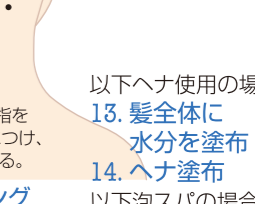
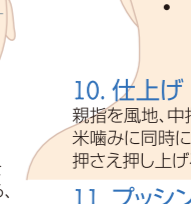
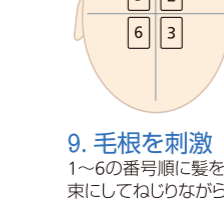
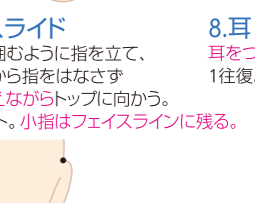
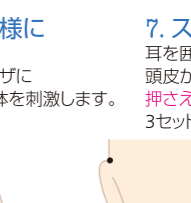
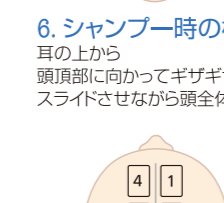
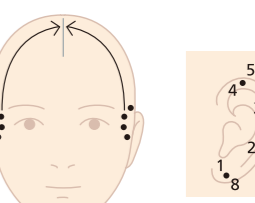
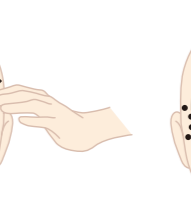
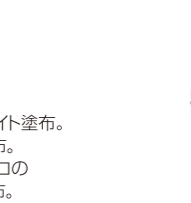
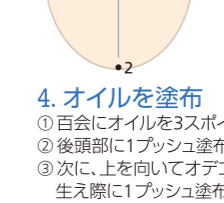

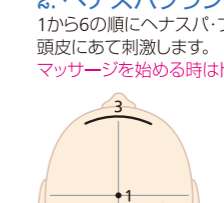
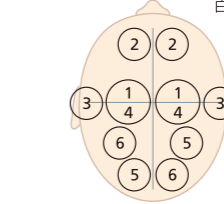


ヘッドケア10 (ヘナspa2、ヘナその前に) スカルプ&体質バランス&リラックス

- 短時間(10分)のオプションメニュー
- 少しの時間で頭皮ケア。
 - 頭皮の乾燥、フケが気になる。
 - ヘナをして頭皮に色が残る。
 - ヘナ後、頭皮がかゆい。
 - 顔が疲れている。
 - 目が疲れている。
 - リラックス。
 - 頭が重い。



1. 百会の見つけ方
①右手の根元を、目頭のくぼんだ所に当てて指先を頭頂部に向けて伸ばす。
②右手の中指の指先に左手の指3本の後が百会になります。



ヘナの基本的な使用例 髪質・髪色により、実際の色と異なる場合があります。

ベースは白髪90%
3回使用した色味例

※ウォーターカラーは、オレンジ系の色が重なる場合があるので、白髪のまままで色を変えたくない方は使用しないでください。



天然ヘナで白髪カバー(ダブルヘナ) 白髪90%

使用前

- 全体ディーブレッド
- 加温30分
- 流し

白髪がディーブレッドに染まった

全体にプラチナブルー

加温8分

ディーブレッド後、プラチナブルー使用

天然ヘナで白髪カバー 白髪70% 白髪のはえはじめが目立たない

使用前

- ヘナ
- 加温30分
- 放置10分

ラテブラウン使用

ヘナの仕上がり ヘナ使用后1週間で、色が馴染んでいきます。

髪質・ベースの髪色によっては、仕上がり異なります。
色のイメージとして、ご使用ください。



ヘナってどんなもの？

1 ヘナには種類があります。

ヘナには、天然100%、ヘナ+HC染料、ヘナ+人工染料(ジアミン等)、ヘナ+HC+酸化鉄等が存在します。その理由は、天然100%ヘナでは白髪がすぐに黒色に染められない為、黒に染まるよう他の色素を入れて、黒くなるように調合した物があります。

2 一般の方に販売できるヘナは？

化粧品登録しているものです。
HC入りのものも可能です。弊社の商品では商品の裏側にオレンジ色のシールが貼ってあるものです。

3 ヘアカラーでかぶれたことがあるけど、ヘナはかぶれない？

ヘナアレルギーなどの植物に反応する体質の方もいます。
使う前にパッチテストをしてください。(耳の後ろにヘナを塗って2日間様子を見て、ハレや湿疹やかゆみがないかを確認)(13ページ参照)

4 かぶれた時の対処法は？

直ぐにシャンプーをして医師の診察を受けてください。シャンプー後はなるべくリンスやトリートメントをせず、どうしても毛先が絡む場合は、毛先にだけリンスやトリートメントの使用をして、頭皮につかないようにしてください。

5 ヘナの色持ちは？

通常の髪の人で1ヵ月半~3ヵ月以上です。ヘアカラーに比べて褪色は遅いです。

ヘナの使用法

6 ヘナの染まりと定着を良くするには？

髪をウェット状態にして40℃位のお湯でヘナを溶いてヘナが温かい内に手早く塗布します。その後、シャンプー後に**ピネガーリンス**と**黒チェンジリンス**を使用します。

7 天然100%ヘナをした髪の色を明るくする方法は？

カラー剤等のブリーチ効果のあるもので明るくする。ただし、インディゴやウォードの原料が入ったものは、色が緑系に変わる場合があります。

8 天然100%ヘナをした髪の色を暗くする方法は？

HC入りのヘナをする、ダーク系のヘナをする、プラチナブルーかブロンズグレーをすることです。

9 ヘナで色ムラを消すには？

チェックイエローヘナ、オレンジ系ヘナ、ダーク系のヘナの順にムラを消していきます。

10 パーマとヘナは同時にできますか

パーマ後、ヘナ使用可能です。ヘナのタンニンが毛髪を補強するのでウェーブの持ちがよくなります。但し、カールを伸ばさないようにテンション弱めで施術します。

11 髪がきしんだり、ごわついたりした時の対処法は？

ヘナ後、髪がきしんだりごわつくのはダメージ毛や年配毛でスカスカになった隙間にヘナが入りタンニンによる急激な収斂や表面に不規則に付着したヘナの凹凸が原因です。**黒チェンジリンス**をヘナに入れる事で緩和出来ます。



アーユルヴェーダドクターと(スリランカ)



インドでヘナ体験



アーユルヴェーダ・ヘッドケア講習(スリランカ)



ヘッドケアオイル製造の儀式



シローダーラ体験 (スリランカ)



ヘナ講習 (渋谷区・恵比寿サロン)



アーユルヴェーダドクターの認定証 (スリランカ)



スリランカツアーでの朝のヨガ

12 白髪が赤っぽく染まった。落ち着かせるにはどうしたらいい?

赤い部分にブラチナブルー・コーヒーブラウン・ブロンズグレーをのせて加温10分、または放置20~30分で赤みが消えます。加温10分以上置くと緑になるので注意してください。緑になっても3~7日でブラウンになるので様子を見てください。

13 ブラチナブルーやブロンズグレーで髪が紫色に変化する方がいます。

ブラチナブルーやブロンズグレーで髪が紫色に変化する方がいます。その場合の対処法は、調合したヘナペーストの中に1割程度チックイエローかナチュラルを入れます。

14 ヘナをしたけど染まってない! どうして?

使い方をもう一度確認してください。

チェック事項

1. 髪を濡らしてからヘナを塗布しましたか?
2. ヘナ塗布後キャップ等をつけて乾燥を防ぎましたか?
3. 塗り残しはありませんでしたか?
4. ヘナの塗布量は十分でしたか?
5. 黒髪はほとんど変わりません。

15 黒髪がカラーのように明るくなるの?

ヘナは漂白効果がないので、黒髪はトーンUPできません。マニキュアのような色のつき方なので、白髪や明るい髪色の方が色を選べます。

トラブルシューティング

16 ヘナの色味がでるのはどれぐらい

通常カラー剤は、使用直後に色がでて、徐々に色が退色し薄くなっていきます。天然100%ヘナは使用後から空気酸化と太陽光を受け、7日間位で本来のヘナの色がでます。

17 毛先が黒くなってきた。

白髪リタッチ部分にはヘナを。毛先にはウォーターカラーヘナもしくはヘアオイルを使用してください。リタッチのみヘナを使用すると、シャンプー時に乾いた毛先にヘナの色が流れて暗く染まってしまいます。

18 ヘナは作り置きできますか

作り置きできますが、使用時に固くなっていたら、お湯を足してご使用ください。但し、内容成分にEウオード・Xインディゴ・HC・ジアミンを含む物は不可です。作り置きした物はラップをして、空気に触れないようにして下さい。夏場は冷蔵庫に入れ、なるべく早くに使い切して下さい。

19 服についたヘナは取れますか?

出来るだけ早くクリーニングしてください。時間が経つとシミになる可能性が高くなります。服の素材によってシミが取れるかどうか違いがありますので、プロ(クリーニング店)のアドバイスを聞いて対処したほうが良いと思います。

20 顔のまわり(頭皮)が染まった。どうしよう?

自然に落ち皮膚に問題はありますが、乾燥している部分に色が残るので、次回のヘナ使用前にフェイスラインにカバークリームを塗ってからヘナをしてください。また、ヘナの中にヘアオイルを入れる事も効果的です。とりたい場合、顔の周りはクレンジングでやさしくマッサージすれば多少色が薄くなります。

21 頭がかゆい。

頭皮が乾燥しているのであればミナモトでマッサージをしてください。ご心配であれば次回パッチテストで確認し、大丈夫であればご使用ください。

22 使用后、色落ちしますか。

ヘナは数日間、汗と一緒に色落ちします。タオルや服、帽子に色移りしないように濡れた髪に気をつけてください。

23 ヘナの色落ちを抑えるには?

ヘナ直後に黒チェンジリンスを使用し、ヘナ後1週間はビネガーリンスをシャンプーの後に使用します。また、髪は乾いた状態にすること。(シャンプー後、濡れたままにしない事)

24 天然100%ヘナのオーバータイム(最大放置時間)は?

特に有りませんが、長時間放置するほどヘナの効果効能が上がります。但し実験の結果3時間位置くのがベストで、それ以上は色の変化はありません。3時間をおすすめしています。1時間より3時間の方が色の入りが濃くもちも良いです。

25 どうすれば天然ヘナで、出来るだけ白髪を暗い色に染めることができますか?

- ①2度染めがお勧めです。(塗り方については11ページ、ダブルヘナ参照)
- ②9ページのブロンズグレーやコーヒーブラウンを1週間に1度で、3回やると暗くなります。また、1度に3時間放置すると暗い色になります。
- ③HC染料入りの商品もおすすめです。

26 2回目からは、いつ染めたらいい?

1番のお勧めは、2ヶ月に3回、4回目からは1ヶ月に1回の割合で行なうと、よりヘナの効果が実感できます。白髪が気になる場合、2週間に1度または、リタッチで1週間に1度と全体に1ヶ月に1回がおすすめです。早いサイクルで行うのはトリートメントなので問題はありません。

毛髪の事

27 毛髪が構成されている3層とは?

外側から、毛表皮、毛皮質、毛髄質です。(キューティクル・コルテックス・メデュラ)

28 毛髪ができる仕組みは?

体内に吸収されたアミノ酸が髪の毛となる為に毛細血管から毛乳頭に運ばれ、毛母細胞に吸収。アミノ酸を得た毛母細胞はメラノサイトで分泌されたメラニン色素を取り込みながら押し上げられた角化細胞に変化して毛髪となる。

29 毛髪の成分について

毛髪は約80%がケラチンを主成分とし、タンパク質からできています。残りの20%は、脂質とメラニン色素です。

30 経皮毒について

経皮毒は、有害な化学物質を経皮から吸収してしまい、口から吸収したほとんどの化学物質は肝臓といった消化器官を通り、分解され排出されます。経皮吸収されたものは、分解される器官を通らないで、そのまま体内に蓄積され、分子量の小さい化学物質は皮膚から吸収(経皮)されやすいと言われています。



ヘナをしているご婦人(インド)



ヘナ垣根



ヘナをしている男性



ジャパンヘナ社員旅行・ガンジス川沐浴(インド)



ジャパンヘナとは?

1987年より、インドから上質なヘナトリートメントを直輸入。
ヘナのプロモーション、販売、教育、商品開発、輸出等を行なっています。

ヘナ販売

ヘナの種類が豊富です

化粧品登録済み

天然100%ヘナ入り…9種
HC染料ヘナ…2種
……業務用、一般店販用……



ヘナ講習

プロ向け・一般向け講習

恵比寿サロン講習

年に5回

ディプロマ (有料)

NPO法人日本ヘナ協会主催
合格者は協会HPIに認定サロンとして掲載、
ジャパンヘナの登録サロンに。

初級 ヘナの基礎的なテスト

中級 筆記試験とロールプレイング

上級 ヘナリスト(インストラクター)
(全国の美容室および
JHO主催の講習会にて
育成・指導ができる)



日本ヘナ協会

モデルサロン

一般のお客様の声を
直接聞いて情報収集

JAPAN HENNA恵比寿本店

渋谷区・恵比寿駅前

アムリタ(東京ドームラクーア内)

温泉施設内にあるヘナサロン



アーユルヴェーダ

ヘッドケア

伝承医学「アーユルヴェーダ」の
ヘッドケアを施し、ヘナとの
相乗効果を高めます。



スリランカ・ツアー

海外講習を定期的開催。
「アーユルヴェーダ」の
体験と知識を得る、
勉強+若返りツアー。



「ヘナの由来」

ジャパンヘナ創業者の話……。

「ヘナ」は植物名は「ヘンナ」です。

ジャパンヘナ創業時「へんなもの」のイメージが嫌で「ヘナ」と呼んで営業し、
今となっては愛称「ヘナ」となってますね。うれしいです。



ジャパンヘナ アカデミー

年2回

既にヘナを取り扱っていらっしゃる
サロン様向けの上級コースです。
複雑な調合や「カラー&ヘナ」等
一歩進んだサロンベースの
ヘナ技術をレクチャー致します。

電話相談室

商品の使用法から
応用までアドバイスします。



販促提案

カタログ、ポスターを
ご用意しています。

サロンのメニュー提案
「前処理」「後処理」等、
多様なメニュー提案を
備えています。



同行販売

ご要望に応じて
弊社の商品を同行してアピール。
販売促進を行ないます。

臨店講習

臨店講習・集合講習も
行っています。

プライベート・ ブランド

インドから直接ヘナを
輸入していますので、
プライベート・ブランドの
ご注文も可能です
《海外輸出も可》



主成分となるヘナはインドで育てられています。

ヘナの取り扱いを始めるにあたり、現地の畑を訪れて、たくましく美しいヘナを目にし確信しました。それから何度となく出向き、原料を自分の目で見て、触って、使って、それを育ててくれる現地の人たちと直接触れ合うことで、安心して商品にすることができました。商品への愛着も一層高まるとてもいい機会になっています。私がヘナと出会い、その魅力に惹かれ取り扱いを始めたあの時の気持ちをいつまでも忘れないよう、これからも生産者やお客様の顔が見える関係を大切にしていきたいと思っています。ジャパンヘナ代表 海老名秋子