Henna for Pro

天然100%ヘナ&ハーブで
使うほど健康に、染めるほど美しく。

35th Anniversary

20210901

JAPAN HENNAって?

自然の恵みと知恵を伝えたい。

ヘナ販売

「ヘナforプロ」、「えびすハーブ」、「ヘナスパ」
といったハイグレードなサロンユース商品を
お届けします。

モデルサロン

2つの直営サロンにおける、
お客さまの生の声を
大切にしています。

情報発信

さまざまな媒体を通じて、積極的な
情報発信を図っています。

Instagram　Facebook

アーユルヴェーダ

伝承医学
「アーユルヴェーダ」に
よるヘッドケアと
ヘナの相乗効果を
提案。

ヘナ講習

プロ向けと一般向けの講習を、
リアルとオンラインで。



ヘナ講習

ディプロマ

ヘナの正確な情報の伝道者へ、
ディプロマ取得でスキルUP!

日本ヘナ協会

LINE／電話相談

商品の使用法から
応用までも。

LINE
@h37946992

サロンユース支援

日本全国やASEANの
理美容サロンさまに、
教育と商品販売支援を行っています。



サロンサポート一覧

SDGs

設立時より、
私たちができる取り組みを
一歩一歩進めています。

JAPAN HENNA
SINCE 1987

ホームページ

1987年よりヘナだけを見つめて
自然の恵みと知恵を伝えたい。

JAPAN HENNA
株式会社ジャパンヘナ
150-0022
東京都渋谷区恵比寿南1-21-19
Tel:**03-3794-6992**　Fax:03-3794-6994
http://www.j-henna.com/
E-mail　henna@j-henna.com

ジャパンヘナ[本店]
渋谷区恵比寿南1-11-19 中島ビル1F
Tel:**03-3794-6993**　定休日: 火曜日
営業時間 10:00am～8:00pm
[金]10:00am～9:00pm　[日]10:00am～6:00pm

東京ドーム アムリタ
文京区春日1-1-1　東京ドーム・スパラクーア内6F
Tel:**03-5689-3434**
営業時間 11:00am～11:00pm
年中無休 ※別途入館料がかかります。

代理店・名前

ジャパンヘナ公式サイト　検索

「髪と頭皮を健康にしながら、髪を染めたい」
そんな贅沢な願いに応えるヘナカラー。

Henna for Pro

「ヘナforプロ」ナチュラル使用

ヘナカラーは、HENNAという植物の葉を粉末にしたもの。
だから、アルカリ剤も防腐剤も化学染料もすべてゼロ。
まさに天然100%で、使用頻度を気にせず長く使い続けることができます。
最大の魅力は、髪をコーティングすることでハリ・ツヤ・コシが出て、
細毛やクセ毛、ねじれ毛なども扱いやすく整えられること。
同時に、葉の色素が髪に乗ってくることで、
白髪や明るいカラー毛ではしっかり色味を感じることができます。
そのため、まばらな白髪を自然にカバーできるのはもちろん、
増えた白髪を自然な色調に染め上げることも可能です。

天然100%の染色・トリートメント効果で
3つのプロケアを同時に実現。

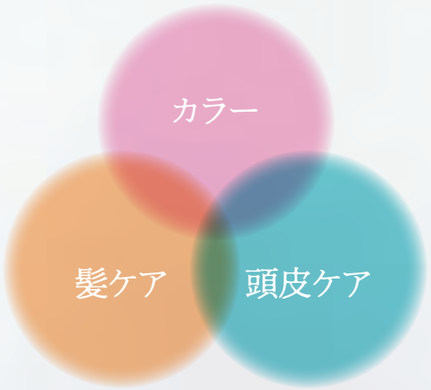

髪にハリ・コシ・ツヤ

- ●コーティング⇒ツヤ、コシがでる
- ●ネコ毛⇒ハリ、コシがでる
- ●クセ毛⇒ボリュームを抑える
- ●スタイリング⇒持続
- ●ブリーチで傷んだ髪⇒補修

ヘナが髪をケアする仕組

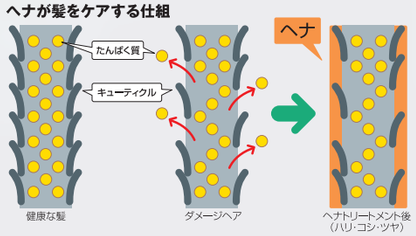

化学染料0%・天然100%

- ●白髪を自然色に染める
- ●色ムラを自然にカバー

頭皮をイキイキ健康に

- ●フケ、かゆみを抑える
- ●抜け毛ケア
- ●頭皮臭を抑える
- ●頭皮を健やかに保つ

約5,000年前から途絶えることなく脈々と受け継がれてきた自然の恵みと知恵。

HENNAは南アジアや中東に自生する植物で、なかでもインド・ラジャスタン地方のものが上質とされています。その葉の色素が髪のケラチンに絡みつき、髪表面をコーティングすることでのトリートメント効果や染色効果のほか、頭皮の余分な脂を除去するパック効果も発揮します。さらに、ポリフェノールやビタミン類などによる頭皮ケア効果も見逃せません。人間本来の営みだったはずのスローライフ、オーガニック（無農薬）、ナチュラル志向などが改めて注目されるのはごく自然なこと。その意味で、5000年以上の歴史を経てもなお人間の生活のなかで活かされてきたヘナは、健康な生活を求める人にとって注目に値するものといっていいでしょう。そんな悠久の時を想いながら、太古からの知恵をご体感ください。

インド・ラジャスタン地方のヘナ農場で収穫（上）とインド伝統のヘナタトゥ（左）

「HENNA」をはじめとするさまざまな効能のハーブを商品別に配合。

HENNAが活用されはじめたのは5000年以上前。ヒンドゥー教徒の女性たちによるボディペイントや、インドの伝承医学であるアーユルヴェーダでは薬草としても使われてきました。『ヘナforプロ』は、HENNA（日本名「ミソハギ科シコウカ」）100%の「ナチュラル」をはじめ、色調や用途に応じてさまざまなハーブを配合した商品をラインアップしています。たとえば、白髪が50～100%の方におすすめの「コーヒーブラウン」には、HENNAのほか、色のバリエーションをもたらすナンバンアイ葉、髪を強くするアンマロク果実、皮膚を清浄にするタカサブロウ葉、保湿効果のあるブッソウゲ花エキスを配合。また、男性におすすめの「ブロンズグレー」には、藍染料の発色と色止めをするホソバタイセイ葉、キメを整えるコーヒーエキスを配合。自然の豊かな恵みと知恵を実感いただけます。

ジャパンヘナの指定工場でつくられたHENNAの粉末。

Henna for Pro

03 直営サロンとお客さまの声

「使うほど良さを実感できて、長く続けられる安心感も」直営サロンでのお客さまのリアルな声をご紹介します。

私たちは、1987年の創業以来、髪や頭皮に悩みを抱えている人や、ヘナカラーの愛用者の立場に立ったハイグレードな商品開発を続けてきました。そのお客さま本位の優れた商品開発力と施術ノウハウのベースとなっているのが、直営サロンにご来店いただいた多くのお客さまのダイレクトな反応です。ここでは、ジャパンヘナ恵比寿本店のヘナメニューを体験された方々のリアルな声をご紹介します。

2001年のオープン以来、多彩なオリジナルメニューをラインアップする、東京・恵比寿のジャパンヘナ本店サロン

「えびすハーブ」クリア1：ウォーターカラー1使用

長い黒髪と健康な頭皮をいつまでも大事にしたいから。

西堀さま（20歳代）

頭皮イキイキ

私はこれまでカラーをしたことがなく、大好きな長い黒髪をずっと美しくキープしたいと思っていました。そこではじめたのが、色がつかないクリアのヘナカラーです。自然なお抹茶の香りで、塗りはじめからリラックスできますね。

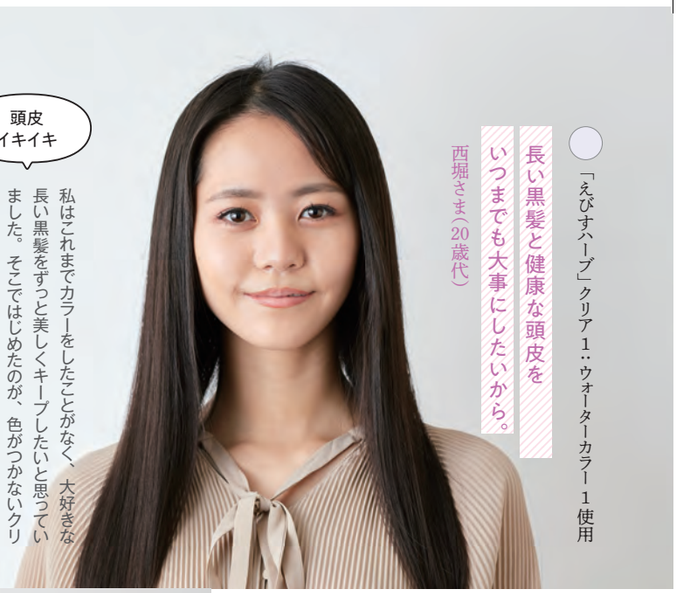



「えびすハーブ」ダークブラウン2：オレンジ1使用

ぬれた髪でも気にせず子どもを抱っこできます。

三浦さま（40歳代）

安心がうれしい

ぬれた髪のまま子供を抱っこしても安心できるカラー剤を探していました。出産後の抜け毛や髪質の変化があり、ダメージのあるものも避けたかったです。そんな時に出会ったのがヘナ。忙しいので色持ちがいいのもうれしいですね。

「ヘナforプロ」チックイエロー2：ティーブラウン1使用

プラスHENNAカラーでもうダメージは気にしない。

嶋田さま（20歳代）

ダメージレスな髪に

以前は髪のダメージが気になって、根元の黒髪が伸びてもカラーをギリギリまでがまんしていました。でも今は、カラー後すぐにヘナカラーをすることで、健康で美しいツヤ髪を維持できています。使うほどに良さを実感できて、長く続けられるものを見つけました。

「ヘナforプロ」ブロンズグレー使用

悩んでたクセ毛も細毛もハリ・ツヤが出て大変身！

丸児さま（20歳代）

細毛・くせ毛にも

広がってしまう細いクセ毛が悩み。頭皮と髪のダメージが嫌で、これまでカラーもしませんでした。でも今回、カラー後にヘナでケアしたら、髪にハリとツヤが出たうえ、クセも落ち着いてびっくり。少ない白髪もカバーできて、早くやればよかったです。



自分が髪に悩んでいたからこそ出会った時の感動は忘れられません。

海老名秋子
AKIKO EBINA
株式会社ジャパンヘナ 代表取締役
NPO 法人 日本ヘナ協会 理事長

髪質の劇的な変化がすべてのはじまりでした

私がHENNAとはじめて出会ったのは今から30数年前のこと、自分の髪へのコンプレックスがきっかけでした。当時の私の髪はクセが強くて、梅雨の時期などはライオンのように広がってしまううえ、ツヤもまったくないような状態。そんな時出会ったHENNAを使ってみると、あんなに悩んでいたライオンのような髪が治まってきたばかりか、ハリとツヤまで出てきて衝撃でした。そんな私のHENNAへの想いがより強まったのは、ぬれ髪のまま我が子を抱っこできる安心感や、おしゃれに手をかけている人ほど髪が細く傷んでいることへの違和感を解消できることを知ったから。天然100%のチカラに大きな感動を覚えたこの体験を契機として、HENNAのすばらしさを伝えたいと思い、1987年に商品化への取り組みをはじめました。

色より自分ケア優先の方に髪と頭皮に本当にいいものを

私たちは、ダメージのある髪や頭皮にやさしい、自然本来のオーガニックやナチュラル志向の商品アイテムを揃えています。これは、直営サロンを通じて、長年にわたりお客さまの生の声を蓄積し作りあげてきたものです。特に、天然植物100%のヘナカラーは、女性に増えている細毛・薄毛の方、白髪染めのダメージやアレルギーに不安を感じている方に使っていただけるものです。そのほか、地球にやさしい商品パッケージや、ヘナ畑つくりなどのSDGsに対応した活動も地球への恩返しと思っています。

＊ヘナは本来「ヘンナ」というハーブ名ですが、〝変なモノ〟を連想してしまうことから、ジャパンヘナ創業者の海老名秋子が『ヘナ』の愛称を付けて啓蒙しています。

「天然植物100%のヘナカラーなら、地球にも自分にもやさしい。そんな喜びを実感いただけます」

カラー材特性相関図イメージ

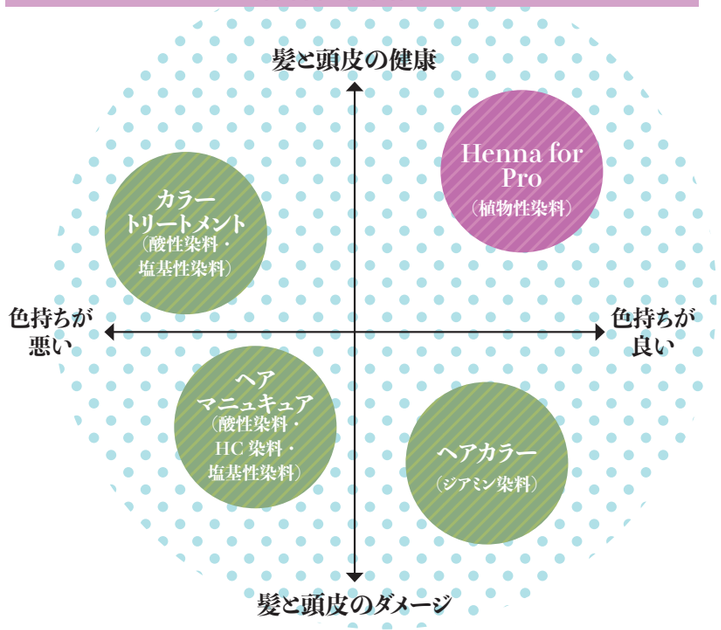

髪と頭皮にやさしい天然100%成分の ヘナトリートメント&天然染料。

『Ebisu Herbs Organic』 ハーブ入りヘナ

えびすハーブオーガニック

＊まとまり　＊保湿　＊ツヤ

『えびすハーブオーガニック』は、三大認証取得の天然ハーブでつくられた毛髪専用トリートメントパウダー。上質なオーガニック（有機栽培）原料をもとに、独自の製法と細心の品質管理により、優れた付着力と高いトリートメント効果を実現。
カラーで傷んだパサつき髪や超ダメージ髪におすすめです。

えびすハーブ

三大認証取得
- フランス有機認定機関 エコサート認証
- 米国農務省認証機関 USDA認証
- ハラール認証

オレンジ

白髪100%に塗布した場合

●主な配合ハーブ
オーガニックヘンナ
●用途
黒髪をほんのりトーンアップ。
100g 2,420円（税込）

ブラウン


直後　3~7日後

●主な配合ハーブ
オーガニックヘンナ／
ビャクダン木／
ナンバンアイ葉　他
●用途
白髪をブラウンに。
100g 2,420円（税込）

ダークブラウン


直後　3~7日後

●主な配合ハーブ
オーガニックヘンナ／
アンマロク果実／
ナンバンアイ葉　他
●用途
白髪をダークブラウンに。
100g 2,420円（税込）

インディゴ


直後　3~7日後

●主な配合ハーブ
ナンバンアイ葉
●用途
オレンジの後に重ねることでブラウンに。
100g 2,420円（税込）

クリア

白髪100%に塗布した場合
（色は変化しません）

●主な配合ハーブ
カシアアウリクラタ葉
●用途
色がつかないトリートメントに。
100g 2,420円（税込）

『Henna for Pro』 天然 100%ヘナ

ヘナforプロ

＊ハリ　＊コシ　＊イキイキ頭皮

ヘナ使用方法

HENNAにさまざまな効能を持つハーブを配合した、天然100%のカラーリング剤。髪にハリ、コシ、ツヤをもたらし紫外線ダメージを防ぐトリートメント効果と、ポリフェノールやビタミン類による頭皮ケア効果が高いのが大きな特徴です。使うほどに、髪のハリ・コシ、頭皮の健康、自然な染め上がりを実感いただけます。

ナチュラル

重なる色

●主な配合ハーブ　ヘンナ
●用途　黒髪をほのかにトーンアップ。
100g 1,760円（税込）

ウォーターカラー

無色

●主な配合ハーブ　アワル　他
●用途　男性の頭皮の脂取りや、カラー後の透明トリートメント。
100g 1,760円（税込）

ブロンズグレー


直後


3~7日後

●主な配合ハーブ　ヘンナ／コーヒーエキス　他
●用途　カラー毛のトーンダウンや、白髪をアッシュブラウン系に。
100g 1,760円（税込）

ディープレッド

重なる色

●主な配合ハーブ　ヘンナ／ザクロエキス／ハイビスカス　他
●用途　白髪30%未満の白髪ぼかし。
100g 1,760円（税込）

プラチナブルー

直後


3~7日後

●主な配合ハーブ　ウォード
●用途　トーンダウンさせる補色用。
100g 2,420円（税込）

ラテブラウン

直後

3~7日後

●主な配合ハーブ　ヘンナ／コーヒーエキス／ティー　他　●用途　カラー毛のムラ消しや、白髪をブラウン系に。
100g 1,760円（税込）

チックイエロー

重なる色

●主な配合ハーブ　ヘンナ／マンゴジンジャー／ウコン　他
●用途　カラー毛のムラ消し。
100g 1,760円（税込）

ティーブラウン

直後

3~7日後

●主な配合ハーブ　ヘンナ／ティー　他
●用途　カラー毛のムラ消しや、白髪をライトブラウン系に。
100g 1,760円（税込）

コーヒーブラウン

直後

3~7日後

●主な配合ハーブ　ヘンナ／アムラ／ナンバンアイ葉　他　●用途　カラー毛のムラ消しや、白髪をブラック系に。
100g 1,760円（税込）

『Henna for Pro』 HC 染料入りヘナ

色味を強く出す為に、ヘナに化粧品染料を入れています。

色みをより強く出すために、HENNAに化粧品染料（HC= Hair Color）を入れています。HCは、中性で刺激も少なく安全性が高いこと、マニュキュアなどの酸性染料と違い、手や頭皮等皮膚への染着が少ないことが特徴です。また、分子量が小さいため毛髪の内部深くに入り込んでしっかり染毛できる一方、退色が早くなります。ジアミンによるアレルギー反応を引き起こすことはありません。

ピンクベリー

重なる色

●主な配合ハーブ　インディゴ／ヘンナ／HC染料　他
●用途　カラー毛のムラ消しやワイン系に。
100g 2,420円（税込）

ゴールドブラウン

重なる色

●主な配合ハーブ　ヘンナ／HC染料　他
●用途　カラー毛のムラ消しや、直後のグリーンの色消しに。
100g 2,750円（税込）

あなたの髪色とご希望の仕上がりに合わせて、お好みの色味をお選びいただけます。

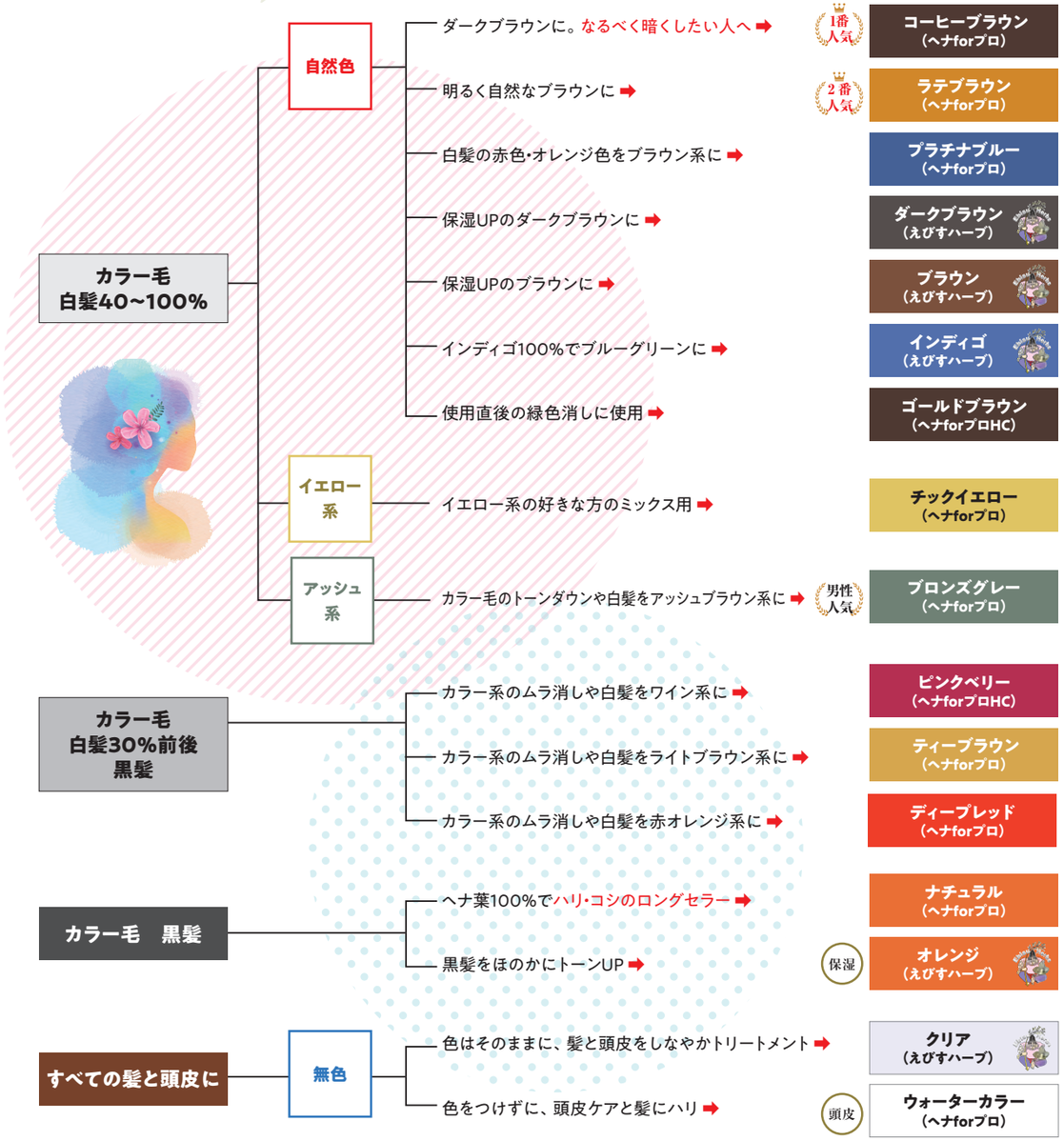

ヘナカラー時に最適なサロンユース仕様のヘアケアライン、髪と頭皮のプレミアムケアもご用意しています。

ノンシリコン　無鉱物油　無合成着色剤

ヘナシャンプーα
（300ml / 1,000ml）

ヘナカラー後の髪にこだわるシャンプー。
300ml 2,530円（税込）／1,000ml 6,050円（税込）

ノンシリコン　無鉱物油　無合成着色剤　ノンパラベン　弱酸性

ヘナコンディショナーα
（300g / 1,000g）

ヘナカラー後の髪にこだわるコンディショナー。300g 2,530円（税込）／1,000g 6,050円（税込）

ノンパラベン　弱酸性

ビネガーリンス
（400ml）

ヘナカラー後の髪にボリュームを出したい方や色の定着のためのリンス。
4,160円（税込）

天然素材

ヘアオイル
（100ml /1,000ml）

ヘナにトッピングする天然オイル。
ごわつく髪を保湿し、手ざわりをよくします。
100ml 3,300円（税込）／1,000ml 16,500円（税込）

天然素材

ヘッドオイルみなもと
（100ml / 1,000ml）

ヘナカラー前のヘッドマッサージ用オイル。
頭皮の血行促進と老廃物デトックスに。
100ml 4,950円（税込）／1,000ml 23,100円（税込）

99%天然成分

ヘッドエッセンス963
（80ml）

18種類のハーブを配合した頭皮用美容液。
ドライマッサージや毎晩の頭皮ケアに。
10,560円（税込）

黒チェンジリンス
（90ml）

ヘナカラー後の髪のごわつきや臭いを一瞬にして解消。ツルツル、さらさらの手ざわりへ。
5,390円（税込）

ヘアトリートメントプラス
ナチュラルブラック（200g）

かんたんなペースト状のヘナカラー。
使うほどに自然な黒髪へ。〈自宅ケア用〉
2,860円（税込）

ヘアトリートメントプラス
ダークブラウン（200g）

かんたんなペースト状のヘナカラー。
使うほどに自然な濃茶色へ。〈自宅ケア用〉
2,860円（税込）

初心者でも自宅でらくらくできる ヘナカラー パーフェクトステップ。

1 パッチテスト（※実際に使用する商品でのパッチテスト）

使用前にまずパッチテストを行います。耳の後ろにヘナカラーを塗り、48 時間後に異常がないことを確認してください。

1. 使用するヘナカラーをぬるま湯で溶きます。

2. 溶いたヘナカラーを耳の後ろに塗布します。

3. 48 時間経過後にアレルギー反応が出なければ OK です。

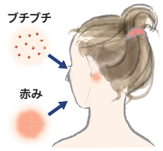

2 用意するもの

- ヘナカラー
- ボール（or アプリケータ容器）
- ハケ
- 汚れてもいいタオル
- 耳キャップ（あるとベスト）
- 泡立て器
- キャップ（or ラップ）
- ビニール手袋
- ターバン
- ティッシュ
- お湯（45℃くらい）
- 汚れてもいい服（できれば前開き）

アプリケータ

ハケ / タオル / 耳キャップ

ボール

キャップ / ビニール手袋 / ターバン

前あきの衣服

3 準備

ヘナパウダーに45℃くらいのお湯を加えてかき混ぜ、ケチャップくらいの硬さのペースト状にします。（頭につけられる温度か確認 ※熱すぎるとダマになります）

溶く量の目安

（髪の量、頭の大きさにより個人差があります。）





4 染め

髪と地肌をしっかり濡らしたほうが染まりやすくなります（濡らさなくても可）。
顔まわりをハンドクリーム等でカバーします（色つきが嫌な方）。

1. ターバンを首に巻いてから、ハケなどで顔のまわり、髮の生え際、分け目などに塗ります。

2. 後ろ髪にもヘナカラーをもみ込みます。ヘナカラーは多めに。

3. 頭の上で髪をまとめます。塗り残しをチェック（部分でも可）。

4. 四つ折りしたティッシュを濡らし、顔のまわりやもみあげに貼り付けます。（液ダレ・髪の立ち上がり防止）

5. ターバンでカバーしキャップをかぶった後、しっかり押さえて空気を抜き、1～3時間放置します。

6. シャンプー:ヘナカラーをしっかり洗い流してから、シャンプーをします。

7. ブロー:濡れた髪のままだと、衣服に色移りすることがあります。

完成

動画でチェック!

もし、ヘナカラーが染まらなかったら…

- 染めはじめる前に、髪と頭皮をしっかり濡らしましたか?
- ヘナパウダーを溶いた時の硬さは、ケチャップくらいになっていましたか?
- ヘナカラーを地肌にベッタリと塗りましたか?
- ヘナカラーを白髪部分にしっかり付けましたか?
- ヘナカラーが乾かないように、ラップ後キャップをかぶりましたか?
- 十分に時間を置きましたか?（1～3時間）

ご注意

- 必ずパッチテストをしてください。
- 汚れてもいい衣服を用意してください。（前開きがおすすめ）
- 足下に新聞紙などの汚れてもいいものを敷いてください。
- 体が冷えないよう、シャワーキャップの上からタオルを巻き、靴下を履いてください。
- シャンプー前にシャワーの水圧でヘナカラーを取り去ってください。
- タオルや枕への色移りを防ぐため、寝る際は髪を乾かしてください。
- 夏の時期など、ヘナカラーの後に白い帽子などをかぶって汗をかくと、色落ちや色移りをする場合があります。
- インディゴやウォードを原料としたものを白髪に使用した場合、使用直後に薄いグリーン系の色が出ることがありますが、半日～3日後に色が変化します。
- 使用後、髪がごわつく場合（損傷毛・細毛）は、「黒チェンジリンス」をご使用ください。