

使うほど健康に、続けるほど美しく

No.1

ヘナ販売

「ヘナforプロ」、「えびすハーブ」、「ヘナスバ」などのハイグレードなサロンユース商品をお届けします。



オンラインショップ



No.2

LINE相談

ご質問、ご相談は、ラインで受け付けています。



LINE
@h37946992

No.3

情報発信

さまざまな媒体を通じて、積極的な情報発信を図っています。



No.4

アーユルヴェーダ

伝承医学「アーユルヴェーダ」によるヘッドケアとヘナの相乗効果を提案。



No.5

SDGs

設立時より、私たちができる取り組みを一步一步進めています。



No.6

ディプロマ

ヘナの正確な情報の伝道者へ、ディプロマ取得でスキルUP!



No.7

モデルサロン

2つの直営サロンにおける、お客さまの生の声を大切にしています。



恵比寿本店
アマリタ東京ドーム、スパラクーア店

No.8

サロンユース支援

日本全国やASEANの理美容サロンさまに、教育と商品販売支援を行っています。



サロンサポート一覧

No.9

ヘナ講習

プロ向けと一般向けの講習を、リアルとオンラインで。



ヘナ講習



色
づ
く
へ
な
!

Japan Henna

〈ジャパンヘナ〉

1987年からヘナの販売を開始
自然の恵みと知恵を伝えたい



1987年よりヘナだけを見つめて自然の恵みと知恵を伝えたい。
JAPAN HENNA
株式会社ジャパンヘナ
150-0022
東京都渋谷区恵比寿南1-21-19
Tel:03-3794-6992 Fax:03-3794-6994
https://www.j-henna.com/
E-mail henna@j-henna.com

ジャパンヘナ[本店]
渋谷区恵比寿南1-11-19 中島ビル1F
Tel:03-3794-6993 定休日:火曜日
営業時間 10:00am~8:00pm
[金]10:00am~9:00pm [日]10:00am~6:00pm
東京ドーム アマリタ
文京区春日1-1-1 東京ドーム・スパラクーア内6F
Tel:03-5689-3434
営業時間 11:00am~11:00pm
年中無休 ※別途入館料がかかります。

代理店・名前

ジャパンヘナ公式サイト 検索



ホームページ

化粧品登録済 店販可

ヘナパウダー【プロヘナ】

天然植物100% (A 業務用100g入り/ AO 業務用Lサイズ500g入り)



商品バンパ


使用期限 **天然100% → 3年**
※開封後は6カ月

ベースヘナ 天然100%				補助ヘナ 天然100%			ダーク系ヘナ 天然100%				HC入りヘナ 天然100% + HC染料	
商品名	ナチュラル	ディープレッド	チックイエロー	ウォーターカラー	プラチナブルー	マットグリーン	ティーブラウン	ブロンズグレー	ラテブラウン	コーヒーブラウン	ピンクベリー	ゴールドブラウン
A 業務用100g												
AO 業務用500g												
用途	黒髪をほのかにトーンUP	白髪30%未満の白髪ぼかし	カラー毛のムラ消し	男性の頭皮の脂取りやカラー後の透明トリートメント	トーンダウンさせる補色用	暗くしすぎず程よい寒色系補色用	カラー毛のムラ消しや白髪をライトブラウン系に	男性の白髪におすすめトーンダウンや白髪をアッシュブラウン系に	カラー毛のムラ消しや白髪をブラウン系に	女性におすすめ白髪をダークブラウン系に	カラー毛のムラ消しや白髪をワイン系に	カラー毛のムラ消しや白髪をダークブラウン系に
対象	黒髪、白髪、カラー毛	黒髪、白髪、カラー毛	全ての髪	全ての髪・頭皮に、カラーの後に、白髪はx	白髪、カラー毛(赤み消し)	白髪、カラー毛(赤み・黄消し)	白髪、カラー毛				使用直後も緑になりたくない方 白髪、カラー毛	
色調(白髪100%)												
色調(カラー毛)												
使用例	単品	単品及び、プラチナブルーとのMIX	単品及び、ブロンズグレーとのMIX	単品or薄め液 白髪は色が入る場合があります	赤み消し トーンダウン	赤味、黄味消し程よいトーンダウン	単品及び、プラチナブルーを同量入れてより暗い白髪カバー				単品orダーク系ヘナ	
配合ハーブ	A	A・U・V・①・W	J・A・F・I・G	B・H・D・C・Y	E	X・G・A	A・E・T・R・S	E・A・R	E・A・T・S・B・R	X・A・H・D・V	X・A・M・N・Z・V・Z	X・A・グアーガム、(+/-) HC青2、HC黄2、HC赤3

ジャパンヘナ配合ハーブの特徴

<td> <td> <td> </td></td></td>	<td> <td> </td></td>	<td> </td>					
<td> <td> <td> </td></td></td>	<td> <td> </td></td>	<td> </td>					
					<td> <td> <h2>ダーク系ヘナの変化</h2> </td></td>	<td> <h2>ダーク系ヘナの変化</h2> </td>	<h2>ダーク系ヘナの変化</h2>

ダーク系ヘナ(ブロンズグレー・ラテブラウン・コーヒーブラウン)は使用直後、白髪が緑色になります。3~7日後徐々にブラウン系に変色します。



3~7日後、緑からブラウンに

『HC染料』とは...

「Hair Color」の頭文字で化粧品に分類される染毛料です。HC染料は2001年より化粧品規制緩和により、新たに使用が可能になったヘアカラー用の原料です。ヘアマニキュアやカラートリートメントだけでなく、口紅などの化粧品で利用されている染料です。中性で刺激もなく安全性が高いのが特徴です。酸性染料(マニキュア)と違いイオン吸着しないので手や頭皮等皮膚への染着が少ないのも特徴です。またマニキュアなど酸性染毛料に比べ分子量が小さく毛髪の内部に深く入り込み染毛します。ジアミンなど酸化染料と比べ色持ちはよくありませんがジアミンによるアレルギー反応を引き起こす事はありません。他に化粧品に分類されるものは、ヘアマニキュアや酸性カラーなどとも呼ばれ、基材(クリームやジェル)に染料(酸性染料、塩基性染料HC染料)を混ぜ込んだものがあります。

★印刷のため実際の色と異なる場合があります。

化粧品登録済 店販可 ワンランク上の「えびすハーブオーガニック」

ヘナパウダー【えびすハーブ】

天然植物100% (100g入り)



フランス有機認定機関
エコサート認証

米田農務省認定機関
USDA認証


ハラール認証



ベースヘナ		ダーク系ヘナ		補助ヘナ	
商品名	オレンジ	ブラウン	ダークブラウン	インディゴ	クリア
業務用(100g)	EB-0 	EB-1 	EB-2 	EB-3 	EB-4
用途	黒髪を少しトーンアップ	白髪をブラウンに	白髪をダークブラウンに	トーンダウン 赤み消し	ほぼ無色 頭皮と髪ケア
対象	白髪・黒髪 カラー毛	白髪 カラー毛	白髪 カラー毛	白髪 黒髪	カラー毛ケア 頭皮ケア
色調(白髪100%)		直後 3~7日後 	直後 3~7日後 	直後 3~7日後 	
色調(カラー毛)					
使用例	単色又は他色とミックスして白髪への入りを良くする	単色で明るめの白髪染め	単色で暗めの白髪染め	他色とミックスし赤味を抑えながらトーンダウン	カラーと併用可 ほぼ無色
配合ハーブ	オーガニックヘナ	・オーガニックヘナ ・ビャクダン木 ・ナンバンアイ葉 他	・オーガニックヘナ ・アンマロク果実 ・ナンバンアイ葉 他	カシアアウリクラタ葉	ナンバンアイ葉

ダーク系ヘナの変化

ダーク系ヘナ(ブラウン・ダークブラウン)は使用直後、白髪が緑色になります。3~7日後徐々にブラウン系に変色します。



3~7日後緑からブラウンに

えびすハーブ配合ハーブ



オーガニックヘナ

ビャクダン木

カシアアウリクラタ葉

アカシアコンシナ果実

ナンバンアイ葉

仕上がりをグレードアップする提案

化粧品登録済 店販可

ヘナ専用プレミアムシリーズ

— ヘナの粒子に合わせて作りました



商品パンフ

黒チェンジリンス

ヘナショックからの脱出

D-0019 90ml

- ごわつき解消
- 臭い解消
- 魔法の手ざわり
- ツルサラ美髪

・ヘナ使用前後
・年配毛
・ダメージ毛
・カラー毛に

4つの使い方

1 | シャンプーに入れる



2 | ヘナに入れる



3 | 前処理30倍希釈



4 | 後処理シャンプー後



髪の毛1本1本にアプローチする成分



ヘマチンで補修・消臭



シルクで強度UP



ハチミツで保湿

化粧品登録済 店販可

アーユルヴェーダ式ヘナスパオイル&ドライ

— ヘナ前後に使用し、頭皮をほぐしケアする

商品名	ヘナをグレードアップさせる天然素材商品 ヘアオイル	オイルスパ用 ミナモト	ドライスパ用 ヘッドエッセンス963
		E-0004 100ml 	E-0005 1,000ml
			HS-0004B 1,000ml
			HS-0010 80ml
対象	損傷毛や髪がごわつく方	ヘナ前に使用	ヘナ後に使用
効能	保湿・手触りをよくする・紫外線から頭皮を守る・抗酸化作用	血行促進・老廃物デトックス・ミナモト使用+マッサージで顔の歪みを整える・頭皮を柔らかくする・浸透力が高く表皮の再生を助ける	養毛効果・アンチエイジング・血行促進・かゆみ防止
使用例	ヘナにトッピングする(H30:5)・傷んだ髪に少量つけて仕上げにオイル	髪と頭皮がドライな状態で頭皮につけてケア	髪と頭皮がドライな状態で頭皮につけてケア
成分	ヒマワリオイル、セサミオイル、ビタミンE、ツボクサ、アンマロクカヅツ、ヘナ、パンキンシード、ビャクダン	ヒマワリオイル、セサミオイル、ビタミンE、アンマロクカヅツ、ヘナ、ビャクダン 他	タカサブロウ、アムラ、ツボクサ、ブソウゲ、他18種類のアーユルヴェーダハーブ使用

ヘナスパシリーズ

使うほどに髪を補修し、ハリ・コシ・ツヤのあるサラサラの美髪へ導くリペアシリーズ
 リペアケラチン・活性ヘマチン・CICA&HENNAで指通りスムーズな髪へ
 ブラックローズのビターな香りが髪の匂い・ヘナの匂いをカバー



ヘナスパ リペアシャンプー 200ml D-0005
 ノンシリコーン 無鉱物油 植物由来成分使用

対象 | 潤いかほしい髪に

効能

- 付き過ぎたヘナを整える
- 髪にハリ・コシを与える
- 髪の隙間にリペアケラチンが入り込み傷んだ髪をリペアし閉じ込める

使い方:
 頭髪をぬるま湯で濡らし、適量を手に取り、頭髪によく揉み込むようにして髪全体を洗い、よくすすぎます。

こだわりのアーユルヴェーダハーブ

ヘナ アムラ CICA(ツボクサ) ユズ果実 ルイボス セージ 他

ヘナスパ リペアトリートメント 200g D-0006
 無鉱物油 植物由来成分使用

対象 | 潤いかほしい髪に

効能

- ダメージ毛を指通りの良いサラ艶髪へ
- 髪をコーティングし、リペアケラチンを閉じ込め、髪表面の凹凸を整える/艶となめらかな手触り

使い方:
 シャンプー後、適量を手に取り髪になじませ、十分に洗い流します。
 ※10倍に薄めてヘナ前のダメージ部分につけると、ヘナ塗布の前処理としても使用できます。

シャンプーと併用してのご使用をおすすめします

かんたんヘナシリーズ

天然成分のヘナで美髪を持続する、毎日のお風呂のヘアケア習慣
 ※手や爪への付着が気になる方は、ビニール手袋をしてからご使用ください。

ノンシリコーン パラベンフリー ノンジアミン 無鉱物油 植物由来成分使用

かんたんノズル K-0005

最後の一滴まで使える。
 吊るすことでお掃除も楽々で衛生的。
 詰め替えずにすぐに使用できます。
 パックに直接取り付けてご使用ください。
 注) クリーム状のものには向いていません。

付け方動画

ヘナカラートリートメント ダークブラウン 220g G-0015

対象 | ●かんたんに白髪をそめたい ●ハリと艶のある髪を整えたい

効能

- 色素を髪にじっくり浸透
- トリートメントをするので、カラーが徐々に入ります。

使い方:
 髪はドライでもウエットでもOK
 ①白髪が気になる部分や色ムラが気になるところに直接つけます
 ②キャップやラップで押さえつけ10分たったらよくすすいで、シャンプーして下さい。

こだわりの天然由来成分

フコイダンを含むガゴメエキス ポリフェノール・ビタミン類のヘナ トウモロコシ由来のゼイン

ヘナカラーケアシャンプー 200ml G-0016
ヘナカラーケアコンディショナー 200g G-0017

対象 | ●わざわざ白髪染めの時間を作りたい ●白髪を自然に見えなくしたい

シャンプー効能

- 洗いながら髪にじっくり浸透
- 色持ちを高めながら、スツキリと洗い上げ、シャンプーをするたびに、カラーが徐々に髪に入ります

コンディショナー効能

- 色素を補い髪表面をコーティング
- 髪の色持ちを高めてハリ・コシ・ツヤを同時に整え、カラーが徐々に髪に入ります

使い方: ①頭髪をぬるま湯で濡らし適量を手にとり、頭髪によく揉み込むようにして髪全体を洗って下さい
 ②多めのお湯ですっきりすすいで下さい
 ③シャンプー後、白髪部分を中心に適量のコンディショナーをムラなく髪全体になじませ5分程放置します
 ④お湯に色が出なくなるまでしっかりすすぎます
 ⑤タオルで髪の水分を取り、ドライヤーですっきり乾かします

植物由来成分使用

ハリ・コシヘナ 抜け毛予防センブリ 血行促進ポタンエキス 保湿フコポゲイジュ

ヘナってなあに？

ヘナの歴史はメヘンディ(ボディ・ペイント)の歴史からはじまっているようです。5000年以上前から、ヒンドゥー教徒の女性たちの間では、ヘナによるボディ・ペイントが施されていたといわれています。その習わしは現代まで連綿と受け継がれ、冠婚葬祭のときには幸福を招く紋様や厄除けの紋様といった宗教的ペイントを手足に描いています。クレオパトラの爪にも塗られていたという説もあります。

毛髪の染色やトリートメントという用途も、約5000年の歴史があります。また、史実に裏打ちされた伝承医学(アーユルヴェーダ)の薬用という用途もペイントや染料と並んで盛んだったようです。

私たちが手にするヘナ製品は、南アジアや中東諸国等に育成する「HENNA」の葉を乾燥させて粉末にしたもので、日本名では『ミンハギ科指甲花(シコウカ)』といえます。ミンハギ科指甲花は雑草に類するほど丈夫な灌木で、放っておけば3~6mに達し、白い花を咲かせ、セネガルやネパール、イギリスでは垣根として利用されたり、芳香を伴うことから、香水のオイルとして採取されたりしています。中でもラジャスタン地方での採取されたものが最上級とされています。

ヘナが染色やトリートメントに有効な化学的な根拠をみると、ヘナの葉の主成分である「LAWSONIA (ローソニア)」に染色の元となるキノン性の派生であるナフトキノ橙色色素が含まれ、酸性溶液中で毛髪の主成分であるケラチンに絡みつき性質があるために染色効果が生まれます。

ヘナの種類 ヘナ業界では、大きく分けて3パターンの種類が出回っています。

<p>天然100%ヘナ (ヘナ+ハーブ) 化粧品</p> <p>ハリ、コシ、ツヤなどのケアトリートメント効果 葉自体がもつ色素がオレンジ色</p> <p>黒髪 ほのかなトーンアップ効果。 (地肌から塗れるヘアマニキュアのような使い方)</p> <p>白髪 生えはじめの白髪を目立たなくする白髪ほかし効果。</p> <p>(使用期限: 未開封3年)</p>	<p>HC染料入りヘナ (ヘナ+HC染料+ハーブ) 化粧品</p> <p>色味を強く出す為にヘナに化粧品染料を入れています。</p> <p>黒髪 ほのかな深みのあるトーンダウン効果。 (地肌に色が残りやすい)</p> <p>白髪 白髪を濃く深くカバーする。色落ちがある。</p> <p>(使用期限: 未開封3年)</p>	<p>その他のヘナ (ヘナ+ジアミン他)</p> <p>短時間で黒くなり、カラーかぶれの方や肌の弱い方はかぶれます。</p> <p>(使用期限: 未開封2年)</p>
---	---	---



ヘナの粉 ヘナは天然植物のため、収穫時の天候・湿度などにより粉の色、状態、膨張率、及び染色度合が異なります。

トリートメント効果については、ヘナがタンパク質と結合する際に毛表皮に絡み付くように薄い被膜を形成することで効果が生まれています。キューティクルを保護し、髪にハリ、コシ、ツヤを与え、紫外線による毛髪へのダメージも防ぐことができます。さらに、ポリフェノールやビタミン類などが頭皮に対してケア効果を高めています。



ヘナの収穫 インド・ラジャスタン地方

近年、日本の食生活は動物性脂肪分の多いものに劇的に変わりました。そのため体質、体調、肌の状態も変わってきています。

食生活をはじめとする人間本来の営みだったはずのスローライフ、オーガニック(無農薬)、ナチュラル志向など、改めて注目されるのは不自然なことなのですが、健康な生活を求める人にとって、5000年以上の歴史を経てもなお人間の生活の中で活かされてきたヘナは注目に値するものです。その悠久の時を想いながら、太古からの知恵を用いてみてください。

ヘナの3大効果

1 頭皮ケア

ヘナを頭皮全体に塗ることは、ちょうど泥パックをするのと同じ。毛根についた汚れや余分な脂も施術後のシャンプー時に一緒に落とし、頭皮を洗浄し、潤いを与えます。

- フケ、かゆみを抑える
- 抜け毛ケア
- 頭皮臭を抑える
- 頭皮を健やかに保つ



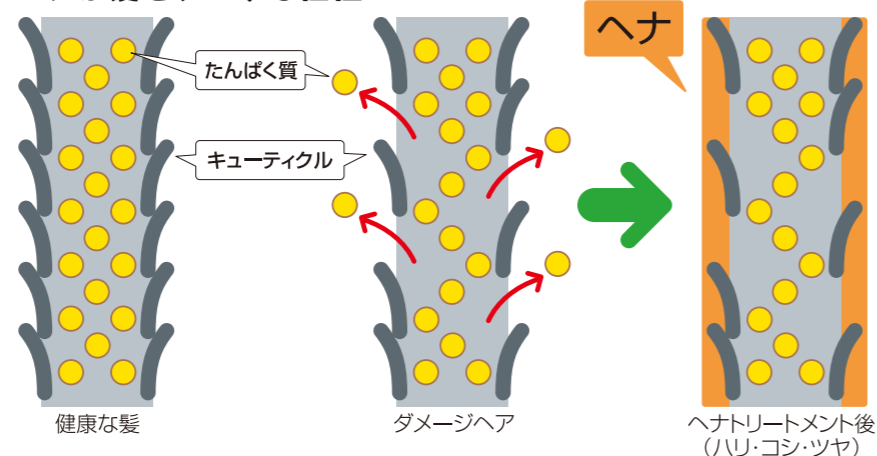
インド伝統のヘナタトゥー
ヘナのボディペイント。厄除けや結婚式などで使用されています。

2 髪ケア

ハリ、コシ、ツヤのトリートメント効果

- ネコ毛 ▶ ハリがでる・太さがでる
- クセ毛 ▶ ボリュームを抑える
- コーティング ▶ ツヤがでる
- スタイリング ▶ 持続

ヘナが髪をケアする仕組み



3 色

ヘナの葉の主成分であるローソニアには橙色色素が含まれ、毛髪の主成分であるケラチンに絡みつき、自身の髪の上に色が重なります。



ヘナの特長

- 1 天然100%のトリートメント&天然染料
- 2 髪にハリ、コシ、ツヤ
- 3 パック効果で頭皮もすこやか
- 4 白髪も自然にぼかせる
- 5 色ムラも自然に戻せる
- 6 他のメニューとの組み合わせ可能

ヘナの難点

- 黒髪のトーンアップなし
- 色落ちしにくい反面カラーチェンジもしにくい
- 健康毛に近づくのでパーマがかかりにくくなる場合もあります。

ヘナの使用量と放置時間

種類	髪の長さ	ヘナの量	水分量	時間
天然100%ヘナ HC染料入りヘナ ヘナ:お湯 1:4 P2-4参照	ロング	100g	400cc	加温 20分~40分 放置 10分
	セミロング	50g	200cc	
	ショート	30g	120cc	
自然放置の場合				ポイント
1時間~オーバータイムなし				時間は長くおけばおほど浸透し色味も濃くなる



※収穫時期により膨張率がちがうので、お湯の量を微調整し、ケチャップ程度の固さにします。

ハリ、コシ、ツヤなどの効果を実感するための回数と期間

種類	実感できる回数	使用する期間	サロンでのおすすめ
天然100%ヘナ HC染料入りヘナ	3回目位	初回~3回目まで 2ヵ月に3回	4回目からは 間隔を気にすること無く お客様の希望で施術できます
			初回~3回1セットコース

※髪への実際の効果を感じられるには、損傷度合により、個人差があります。

溶き方のコツ

40°C位の人肌のお湯で溶き、ヘナをペースト状にします。
(最初から熱湯で溶くとダメになります。)

注意事項: アレルギーの原因になりますので、アルカリカラー用などと天然ヘナと使用するハケ、ボールなどを使い分けてください。

ワンポイント・アドバイス

施術前

パッチテストをしましょう

耳の後ろに使用するヘナを塗り、48時間後異常が無いことを確認してから使用してください (P.12参照)。

施術中

皮膚が敏感な方は加温はしない

かゆみや違和感を感じたら、すぐにシャンプーをして洗い流してください。

施術後

頭皮に色味が残ったら

特に頭皮が乾燥している場合は、頭皮に色が残ります。次回からヘナスパをしてからヘナを塗布することで、色残りやカユミも防ぎます。
・ヘアオイルを通常の2倍ヘナに入れ塗布すると、頭皮に色味は残りにくいです。
・シャンプー後、スチーム・ミスト等で10分蒸らしシャンプーする事で、頭皮に付いた色が浮き出て洗い流されます。

ヘナの特性 1

ヘナの使用を続けると健康毛に近づくのでパーマがかかりにくくなる場合があります。
つけ巻きをするかシステアミン系パーマ剤を推奨します。

ヘナの特性 2

ヘナは褪色がほとんど無く、カラーチェンジがしにくいので、色にあきやすい方はウォーターカラーをご使用ください。

色落ちについて

ヘナ後2~3日は髪が濡れていると色落ちしやすいので気を付けてください。
また汗による色落ちも稀にあります。

髪のごワツキ

ヘナ後に髪のごワツキを感じたら、黒チェンジリンスの使用の方、【4】をお試しください。(P.5参照)

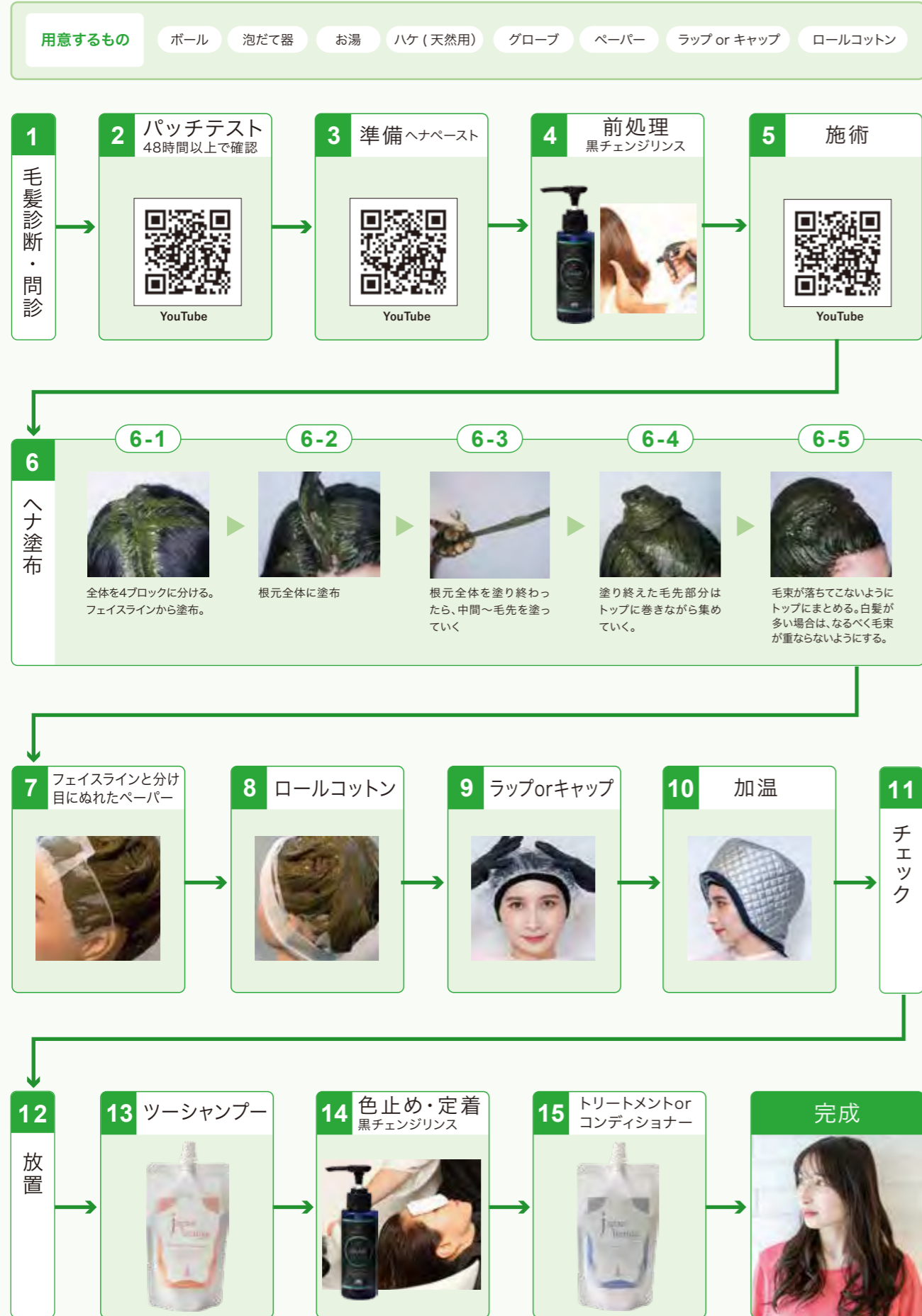


Q&A



ワークショップ情報

ヘナのベーシックプロセス



ジャパンヘナではヘナを知り尽くすために検査機関を利用しています

ヒトパッチテスト

- 皮膚刺激性
- パッチテスト検査済み (天然100%)

※但し、すべての方がアレルギーを発症しないという事ではありません。

人工染料テスト

- 検出せず (天然100%)


ピクラミン酸テスト

- 検出せず (天然100%)

微生物テスト

- 検出せず (天然100%)

ヘナカウンセリングシート アレルギー発症を回避するために参考にしてください。



ヘナ カウンセリング シート

HENNA COUNSELING SHEET

ヘナは安全性の高いメニューになりますが、お客様の状態によって、トラブルが起こる可能性があります。トラブルを未然に防ぐために、ご記入をお願いしております。

氏名	住所	電話番号
様		() ●

● お客様情報 (氏名、住所、電話番号など)

Q1 頭皮で気になる部分はありますか？

【 はい ・ いいえ 】

【 「はい」と答えた方、気になることをお書きください。 】

Q2 過去にヘアカラーでカブレを起こした事はありますか？

【 はい ・ いいえ 】

【 「はい」と答えた方、いつ頃カブレを起こしたかお書きください。 】

Q3 植物アレルギーはありますか？

【 はい ・ いいえ 】

【 「はい」と答えた方、アレルギー 】

Q4 抗生物質を服用されていますか？

【 はい ・ いいえ 】

【 「はい」と答えた方は、服用後髪質がかわりましたか？ 】

Q5 今まで、ヘナでカブレした事はありますか？

【 はい ・ いいえ 】

【 「はい」と答えた方、ヘナを何処でしましたか？ 】

Q6 現在の体調は悪いですか？

【 はい ・ いいえ 】

【 「はい」と答えた方、体調の悪い状態をお書きください。 】

※「はい」がある方はパッチテスト後、問題がなければ、施術をいたします。パッチテストなしで、施術をご希望の方は、カブレ等の問題が発生した場合、美容室に責任を負わせない事をご了承の場合は、サイン後に施術をいたします。

※パッチテストを行わずにヘナをする

パッチテストを行わずに施術をする事に同意しますか？ はい ・ いいえ ●

● チェックリスト (お客様の体質、体調など)

日付

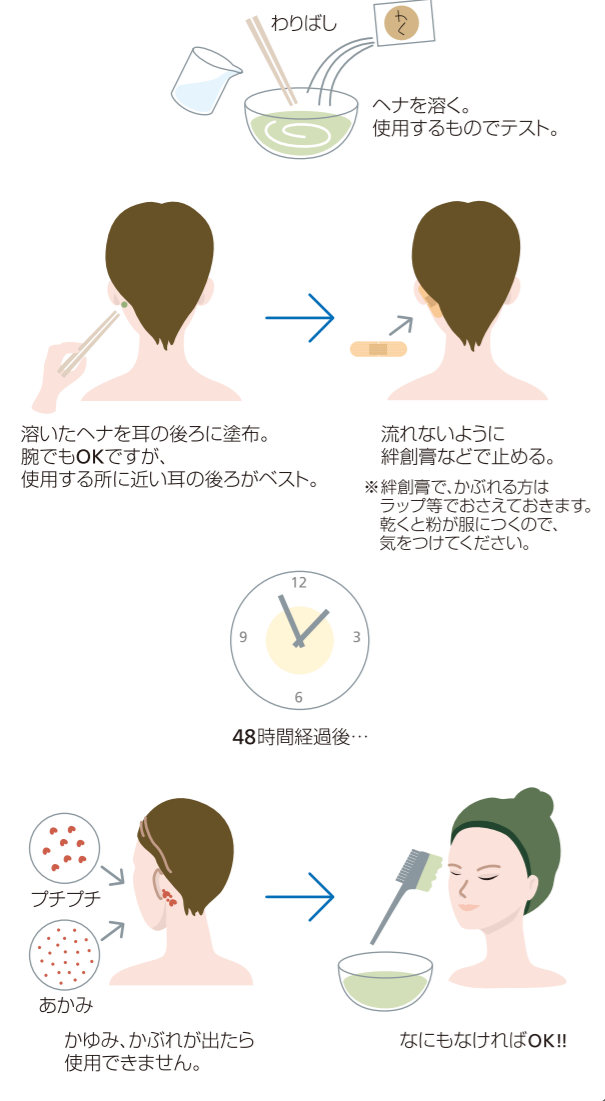
年 月 日

サイン

●

● 日付・承諾サイン

パッチテストの方法



同意書

今までご使用のヘナやカラーもご自身が分からないうちにアレルギーとなり、今まで大丈夫だったものがご使用できなくなるなどの症状が出た場合、病院（内科及び皮膚科）の診断を受けていただき、使用可能の承諾書を持参頂く事で、弊社では施術及び商品販売が可能となります。

本日、病院の承諾書提出の上、ヘナ及びカラーの施術をいたしますが、パッチテストを除いて施術することに同意致します。それに伴い、かぶれ・かゆみ・体調不良の症状が出て弊社に責任を負わないことに同意致します。

お名前 _____ 20 ____ 年 ____ 月 ____ 日

アレルギーは、まず自分の体に異物が入ることから始まり、外から入ってくる異物に対して体を守るしくみとして免疫システムの働きで、体の中に抗体ができます。抗体ができた後で、同じ異物が体に入ってくると、今度は抗体がこれを撃退しようとし、アレルギーの反応が生じます。初めて毛染めをした時に何も起きなかったから、その後もずっと安全だということではありません。実際に反応が出るのは数年後という場合もあり、自分はアレルギー体質ではないと安心して毛染めをつづけていて、数か月、あるいは数年たってから苦しむ人も多くいます。施術者（美容師）の方も喘息やアレルギー反応が出た場合はマスクやグローブを必ず、着用してください。

ヘアダイに含まれるPPDは黒い色に染まるものほど多くなるため、白髪を染めようとする初老の方はとくに注意が必要です。この年齢は、化学物質で被害がおきやすい年齢でもあります。白髪を染める場合、ヘナアレルギーがなければ、植物であるヘナ100%の染毛剤をお勧めします。
(KANKYO TV.netから引用)

アナフィラキシーの危険性

染毛剤（ヘアダイに含まれるパラフェニレンジアミン（PPD））によるアナフィラキシー（急性のショック症状で非常に危険）の症状は、激しい呼吸困難症状、顔・口唇・喉粘膜・喉の激しい痛み、咳、食欲不振を訴え、舌・喉・首のむくみによる呼吸困難（アナフィラキシー様の状態）、目に入ったり、眉毛やまつげに使用した時に、目が焼け付くような感じ、まぶたの腫れ、結膜の充血、悪くすると失明も報告されています。長期に使用した場合の慢性的影響として、白内障の報告もあります。PPDは、少量の接触や飛沫の吸入で、接触性皮膚炎や粘膜の浮腫（むくみ）、結膜炎、鼻炎、気管支喘息など粘膜の障害を引き起こす場合があります。

毛染めをする場合の注意点

大人の場合は、染毛を繰り返すたびにアレルギー反応が強くなり、ある時突然、症状が始まりますが、小児の場合は、化学的な強い刺激によって初めての接触でも鼻が詰まり、喉がはれたり、呼吸困難を起こしたりする可能性があります。とくに、新生児や乳児の場合、鼻が詰まっただけで呼吸困難を起こす場合があります。自宅にヘアダイ製品がある場合、子供がいたずらしないように厳重に保管する必要があります。新生児や乳児が染毛剤をなめたり触ったりすることは避けなければいけません。また、染毛剤使用中に抱っこやおんぶをした場合、子供が染毛剤の付着した髪の毛をなめてしまう可能性がありますので十分注意が必要です。
(KANKYO TV.netから引用)

パッチテスト YouTube



※必ず使用するヘナ商品でパッチテストを行って下さい。（配合しているハーブが違う為、ヘナ以外のハーブでかぶれる場合があります。）

※天然100%ヘナといっても、化学成分が入っているものも出回っているようですので、必ずパッチテストを行ってください。

※カラーやヘナなど長く使用していてもご自身がわからないうちにアレルギーになる場合がありますので左の書類も参考にしてください。

Column

ヘナは髪のパワーフィットネス！
続けるほどに髪が健康的に輝きます

鏡を見るのが嫌だった私。
ヘナのパワーに出逢って人生が変わった

白髪に悩んでいた私の生活は、ジャパンヘナとの出逢いで大きく変わりました。年齢を重ねるにつれて増えていく白髪は、鏡を見るたびに私の自信を奪っていました。そんな私にとって、自然なヘアケアを提供するヘナはまさに救世主だったのです。

ヘナは、インドを原産とする植物で、その葉を乾燥させ粉末にしたものを染料として使用します。ジャパンヘナの製品は、業界の中でも種類が豊富で、化学成分を一切含まない100%天然成分の商品も多くあり、髪と頭皮に優しいのが特徴です。また、ヘナには天然のタンニンが含まれているので、髪にしっかりと「コシ」と「弾力」を与えてくれます。これをジャパンヘナでは「髪のパワーフィットネス」と表現。まさに新しいヘナのイメージを創りだしています。

初めてヘナを使用したとき、私はその自然な香りと、使い心地の良さに驚きました。ヘナを温かなペースト状にし、髪全体に塗布してしばらく置いてから洗い流すと、髪がしっとりし、心地よい感触が残りました。何よりも驚いたのは、ジャパンヘナのオリジナルハーブは、白髪が美しいブラウンカラーに染まり、自然なツヤが出たことです。ヘナの染料は髪のカューティクルの内側までに浸透します。一般的な化学染料とは異なり、髪の内部からしっかりと補修しながら染め上げるため、色持ちも良く、自然な風合いを保つことができます。

「髪と頭皮に良い成分＝ヘナ」で染めることができる幸せ

ヘナを定期的に使用することで、髪質そのものが改善されていくのを実感しました。以前は乾燥しがちでパサついていた髪が、次第にしっとりし、弾力を取り戻していきました。これは、ヘナに含まれる豊富な栄養素が、頭皮の健康を促進し、髪を根元から強くしてくれるからです。ジャパンヘナのホームページやセミナーなどでは、ヘナの持つ保湿効果や、頭皮の健康を保つ成分について詳しく紹介されており、その効果に納得することができました。



ヘナを使い始めてからというもの、私の白髪の悩みは次第に薄れていきました。美しいブラウンカラーに染まった髪は、年齢を重ねるごとに増えていく白髪を隠すだけでなく、自分自身の外見にも自信を持つことができるようになったのです。毎朝鏡を見るたびに、以前のようなストレスを感じることはなくなり、むしろ自分の髪に対する愛着が増していきました。

髪にパワーが宿り、生活にまでハリを取り戻したのはヘナのおかげ

また、ヘナを使用することで得られる髪のパワーは、外見だけでなく内面的な自信にもつながりました。髪がしっかりとコシを持ち、健康的なツヤを放つことで、表情が明るくなったのか、友人たちから「元気そうね」と声をかけてもらえるようになりました。ヘナが持つ自然の力は、私の内面にも良い影響を与えてくれたのです。

さらに、ジャパンヘナの製品は、環境にも配慮されている点が魅力的です。ヘナの栽培から製品化までのプロセスは、持続可能な方法で行われており、環境に優しい選択をすることで、私自身も地球環境に貢献しているという満足感を得ることができました。ジャパンヘナのホームページには、このような製品の背景についても詳しく記載されており、安心して使用することができます。

私のように白髪に悩む人々にとって、ジャパンヘナは一つの解決策となるでしょう。自然の力を借りて、自分の髪を大切にケアし、内面から輝く自分を見つけてください。ヘナがもたらす変化は、髪だけでなく生き方そのものを豊かにしてくれるはずです。

また、ヘアケアや頭皮の健康に関心のある一般の人々がヘナに注目し、自然なヘアケアとして取り入れ始めている理由には、化学成分を避けたいというニーズが高まっていることが挙げられます。ヘナを利用するサロンを求めると、ここ数年で大変高まっています。その結果、信頼できるサロン選びが重要視されています。実際に、ジャパンヘナの直営店で何度も施術をしていただきましたが、どのサロンよりも深くヘナの長所を知り尽くしているスタッフの方々には、安心してヘアケアをお任せすることができました。あきらめかけていた育毛を今ではとても楽しんでます。

(イラスト・テキスト 栗尾モカ)

Interview

髪健康と美しさを強化しながら 理想のカラーを自由自在に実現する ヘナ業界の巨匠

ヘナとハイライトで
ダメージレスなヘアカラーを
持続的に楽しめる技術。



「フレームライツ」と言う技術。
顔の周りや襟足などにハイライトを入れて
色によって一つのスタイルでも複数表現できる技術。

多くのお客様や美容師仲間から慕われる、気さくな性格の塩月さん。研鑽を重ねたヘナの技術を紹介するfacebookやInstagramは、多くの美容師の間で話題です。前回の総合カタログに登場していただいてから約2年経過。塩月さんのヘナやハーブの取り扱いにさらなる進化が続いています。

「僕がずっと大切にしているのは『究極のbefore』。お客様が自分の髪を触って、艶やコシに自信が持てるようになることです。一度ヘナの良さを体験すると、美への欲求がさらに強まってくる。そうすると、髪にダメージを与えることを避けるようになってきます。それでも、トレンドやデザイン性を楽しむヘアスタイルを提案しています。

ヘナにハイライトをプラスする施術のニーズが大きくなってきています。また、さりげなくぼかして入れるフレームライツもおすすめです。女性は、基本的に髪の毛を束ねたくないと思うんです。でも、結んだときにお洒落に見えるフレームライツは、むしろ髪を結んで周りが見せたいデザインです。こんな風に意識をポジティブな方向に持っていくケアは理想的ですね。

ジャパンヘナで発売した、グレイージュというカラーも使い勝手が良いです。その発色の薄さを 逆に取ればいいわけですから。例えば、根本をジアミン入りのヘナで染めるとします。メインはグレイージュにして、少しだけブラウン系を足して使うと、優しくトーンダウンさせることができます。このように繊細なニュアンスを出せる使い方がヘナにもあることを多くの美容師の方々に知ってほしいですね。

僕がセミナーで「ヘナの施術は、よそでやってないからいいんだよ。周りがやってないからこそ武器になる」ってよく言います。多くのサロンは、髪を傷めてしまう施術をするので、髪を健康に補修する仕事をすればその分評価されると思っています。

これからも色々新しいことに挑戦していくので、是非ご期待ください!



ASSEMBLAGE
アセンブラージュ 代表
塩月幸治さん

Profile

大阪心斎橋に美容室アセンブラージュを構える。美髪を保ちながらデザインカラーを楽しめる「カラー&ヘナ」「ヘナリラクサー」などの技術を確立。FM GIGでは毎週火曜日21時半から『塩月さんのなるほどシオベディア』パーソナリティ。ヘナ五段活用の会主催ジャパンヘナ技術顧問



Facebook



店舗情報

ヘナカラーでハイライトを育てる

ヘナベースでもハイライトは可能。塩月さんが推奨する8倍濃度のヘナは薄づきなので、次回ヘナを重ねてもハイライト部を残しながら「育てて」いくことができる。髪の根本的な美しさを保ちながらデザインカラーを楽しめるこの方法こそ、今の美容界に求められる技術です。

薄いヘナ溶液を使えばカラーチェンジも自在

ウィーピング後、パウダー量に対して8倍の湯で溶いたヘナでオンカラー。「ヘナを続けると髪が硬くなりカラーチェンジやパーマに支障をきたしますが、それは単に『入れすぎ』だったことに気づきました。通常は4倍の湯で溶くのがセオリーですが、ヘナはクラチンタンパクとの結びつきが強固で褪色しにくいので、毎回毛先まで濃いものをつける必要はなかったことに気づいたんです。これによってヘナをした髪でも色々なサロンメニューをご提案できるようになりました。」(塩月さん)

feature

ヘナ体験セミナー



年に数回、自店のある大阪(アセンブラージュ)と東京(ジャパンヘナ本店)でヘナ革命セミナーを行っている。塩月氏の提唱する天然とケミカルとの融合、既存メニューにヘナやハーブを取り入れた「究極のピフォー」と言う考え方を目の当たりに体験出来る。

ヘナを導入して売り上げUP! ヘナスペシャルサロン

Interview 01

多店舗展開大型サロン



兵庫県 Pap's パプス
宝塚小林店
マネージャー/髪質改善スタイリスト
福永卓也さん

宝塚小林店は、宝塚の閑静な住宅地の中にある人気店。南欧風カフェをイメージしたナチュラルテイストな店内は、ゆっくりリラックスできる雰囲気、天然素材のヘナとの相性も抜群。パプスは、グループ店を含め合計9店舗を持つ老舗サロン。ジャパンヘナとは長い繋がりを持っています。「ヘナを使った施術は、年々進化を感じます。より使いやすくなっていますね。色味では、マットグリーンとグレイージュという中間色が発売になって、僕の中ではなかなかの革命でした。細かいコントロールがやりやすいです。赤味を消すこともできますし、応用が利くアイテムだと思います」ヘナ系メニューのリピート率が9割以上という同店。これからの展開も楽しみです!

店舗情報



公式URL



小林店



Interview 02

ヘナ嫌いだったオーナーが「ヘナ」で売上UP!



「おばちゃんがいるような赤・オレンジ・真っ黒のヘナが大の苦手だったんで」と笑う富永さんのヘアは、ツヤツヤの美しいヘナブラウン。「私は自分からおすすめることはないんです。私の髪質と、インスタグラムを見て頂くだけで、一度来てくださったお客様はずっと離れずに通ってくださいます」看板メニューは、全体的にヘアを明るくし、根元だけにオーガニックヘナを塗る方法。「この方法だと、頭皮を傷めずに理想の髪色を楽しんで頂けます。独自の技術を使いますので、カラーだけでも大体18,000円ほどの施術料を頂きますが、同時にネイルやアイラッシュも一緒にケアしていただけるお客様も多いです」とのこと。唯一の宣伝ツールになっているインスタグラムでじっくり予約をしてから訪れる女性が多いとのこと。「ヘナで綺麗になりたい!」という気持ちになる見せ方は一見の価値あり。商才センス抜群の富永さんのアイデアに御注目!

大阪府 RIBBORN リボン
代表 富永ちえかさん

店舗情報

大阪府枚方市町楠葉1-5-8
修英ビル2



Instagram

Interview 03

エステティックサロンでヘナ施術による集客UP



山口県府中市
すてき空間カモミール
代表 齊藤由香里さん

「もともとは、エステサロンでエステとまつげの施術をしていました。まつげは、美容師免許を持っていないと施術ができませんので、5年ほど前に免許を取りに行きました。美容の知識はあっても、美容師としての経験がない中でのスタートでした」好奇心とチャレンジスピリットが旺盛な齊藤さんは、思い立ったらトライする性分。「実は、ヘナの施術をするようになる前に、ヘナカラーを体験したら、ゴワゴワとした触感になってしまいました。でも、ジャパンヘナの黒チェンジリンスを使用したところ、ヘナをした後でもツルツルの指通りの良いコシのある髪を手に入れることが出来て感動!」それからは、すっかりヘナの魅力に引き込まれていったそうです。「サロンでおすすめしているのは、ヘナを塗布したあとの待ち時間にするまつ毛パーマです。」ヘナの人気は高まっており、以前からエステのために通っていたお客様が、ヘナだけに通っていたりと、リピート率がUPすることに驚いたとのこと。ヘナセミナーにも積極的に参加して知識と技術のブラッシュアップをされています。

店舗情報



Instagram

Interview 04

AEON内店舗をはじめ 県内に5店舗のカラー専門サロンがヘナを導入



三重県四日市市
at-U カラーリスト
門田奈美さん

「ヘアカラーとしっかり向き合いたいお客様に満足していただけるカラー専門店としての施術を目指しています。専門店としては、リーズナブルな価格に設定しています。お客様が求める価格と仕上がりまでのスピードを考えてご提供しています」と語る門田さん。「たくさんの経験を重ねて余裕を持っているものを見てきた方は、情報を蓄え、良質なものをよくご存知です。そのような方が一度ヘナの良さを知ってしまったら、もう他のものに替えられないですね。ヘナファンのお客様も、そこにプレがないです。どんなに時代が変わっても、伝統のあるヘナは、残り続けると思います。音楽で例えるならば、クラシックのようなもの。良いものは、長く愛されていくものです」門田さんは、時代を越えて生き続けるヘナの魅力は果てしなくと語る。「これからも進化するヘナについて学び続けたいですし、その良さを伝えていきたいと思っています。」

店舗情報

アットユー/at-U イオン尾平店
(インタビューの門田さんが勤務所)
2024年7月1日OPEN
三重県四日市市尾平町字天王川原1805
イオン四日市市尾平ショッピングセンター3F
電話:059-335-6735

アットユー/at-U 羽津店【アットユー プラス/at-U plus】
三重県四日市市大宮西町16-7
営業時間:9:00~18:00(平日・土日祝とも)
電話:059-331-1858 | 駐車場:あり



Instagram

JAPANHENNA - Introduction - ジャパンヘナ事業紹介

直営店



Point.

- ・ヘナ + オプションメニューが充実
- ・ヘナ塗布のみ30分で回転率UP
- ・アシスタントでも売上UP

ジャパンヘナ直営店
恵比寿本店

1ヶ月500名のヘナのお客様の20%が、「ヘナ塗布のみ」メニューでアシスタントでも売上UPが実現!



店舗情報

直営店



Point.

- ・1回でヘナの効果実感
- ・時間を有効利用
- ・アシスタントでも売上UP

ジャパンヘナ直営店
東京ドーム スパラクア内 アムリタ店

SPA施設内にある為、館内着に着替えて、ヘナ塗布20分、その後2~3時間の間に温泉・食事・マッサージで、有効に時間を使いシャンプーに戻り1回でヘナの効果が実感できるシステム。



店舗情報

フランチャイズ店



Point.

- ・同時メニュー施術で客単価UP
- ・ターゲット層広がる

金町店 レイウェリナ

ネイルと同時にヘナを塗布、ヘナ塗布した後にエクステもしています。



店舗情報

フランチャイズ店



Point.

- ・ケアを目的にリターン率UP
- ・染めるサイクルが短くても傷まない「ヘナ」で売上UP

水戸店 髪工房ガルテン

理容室でありながら頭皮と髪のケアに特化する為にヘナを導入。



店舗情報

SDGsへの取り組み



スリランカヘナ畑事業

SDGsの達成に向けた取り組みをスリランカ国にて、高付加価値なヘナの栽培・加工方法の構築を通じた、農家の生計向上を2019年より「JICA」の協力の元に取り組んでいます。



ジャパンヘナSDGs



海外販路



Point.

- ・ヘナセミナー
- ・ASEAN / 展示会出展
- ・ASEAN / HENNA販売・フランチャイズ

タイへのヘナ販売事業

タイ国でのヘナの普及に取り組んでいます。『日本博』出展や『ヘナ塗布体験セミナー』は定期的に行い、これからのアレルギーや髪のダメージに備え、タイをハブとし、ASEANにジャパンヘナの流通を拡げる働きをしています。



タイへのヘナ販売事業

JAPAN HENNA History

1987年よりヘナだけを見つめて、自然の恵みと知恵を伝えたい想いで走り抜いてきました。ヘナからスタートした、ジャパンヘナのHistory (歴史) をご覧ください。



インド現地のヘナ畑を訪れ、たくましく美しいヘナを目にして確信! 自分の目で見て、触って、現地の人たちと直接触れ合うことで、安心して商品にする事ができました。



インドでは垣根としても使われるヘナ



現地でヘナ体験(インド)



アーユルヴェーダ・ヘッドケア勉強会(スリランカ)



アーユルヴェーダドクターとの対談(スリランカ)



社員旅行 ガンジス川沐浴(インド)



スリランカツァーでの朝ヨガ(スリランカ)




アーユルヴェーダ体験するツアー(スリランカ)



社員旅行 ガンジス川上流にて(インド)



jicaのご協力の元、スリランカ農村部の生計向上を目指すSDGs事業教育と雇用の機会を提供しSDGs達成へ貢献
スリランカにジャパンヘナの畑を!



ジャパンヘナレシピにご協力頂いている学術顧問の横浜市立大学准教授の三木博士



【ヘナとケミカルの融合】究極のピフォーを究める「ヘナの巨匠」技術顧問 塩月氏のセミナー



コロナ禍から始まった、ベーシック無料オンラインセミナー(各種セミナーあり)



海外でシーズン毎に行う一般向けの体験セミナー(タイ)

アーユルヴェーダ式ヘナspa ヘッドケア25 マッサージテクニカルプロセス

注意 ヘナspaは、安全性が極めて高いマッサー下記の事項をよく確認し、当てはまる方はヘナspaを施される方へ

- アルコール類などを飲酒されている方。
- 食中毒にかかっている方。
- 気分が悪い、もしくは高熱がある方。
- 最近事故やケガや手術を経験された方(ムチ打ち、頭のケガ、脳しんとうなど)
- 急性の感染症にかかっている方(腸チフス、ジフテリアなど)
- ガンなどの深刻な病気の治療中の方。
- 高血圧、または低血圧の方。
- 上半身～頭部の肌、何らかの局部感染症にかかっている方。
- 皮膚が激しい炎症にかかっている方。
- 血管が局部的に膨張する体質の方。
- 妊娠初期および産後の方。
- 乳幼児、高齢者、骨に異常のある方。
- てんかん、鬱(うつ)の症状のある方。
- ペースメーカーをされている方。
- 重い心臓病の方。

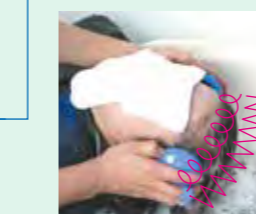
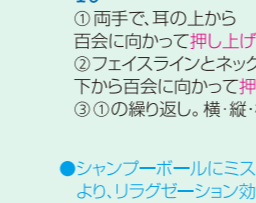
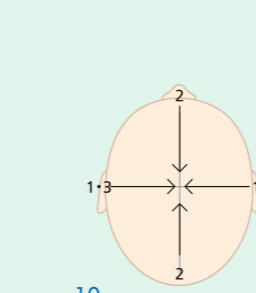
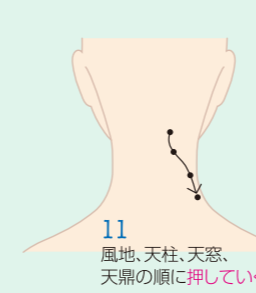
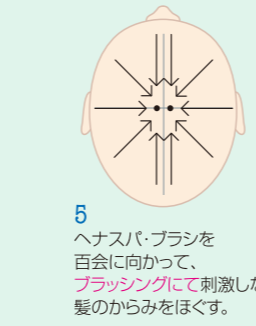
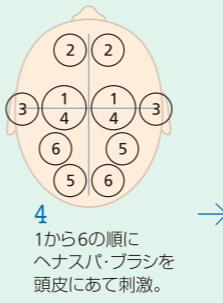
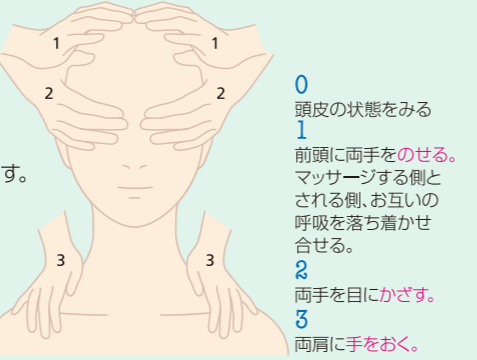
ジ法ですが、身体の状態によっては適さない場合もあります。ヘナspaは出来ませんので御了承下さい。

おすすめ使用商品

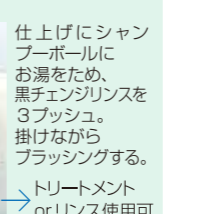
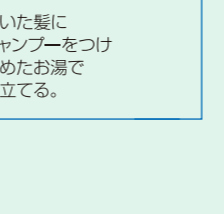
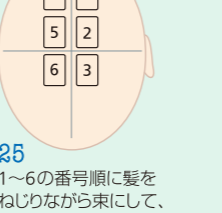
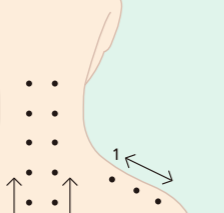
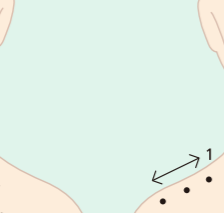
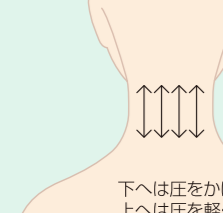
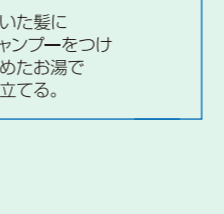

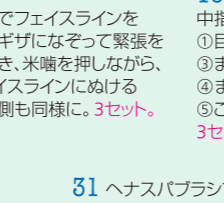
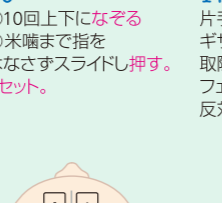
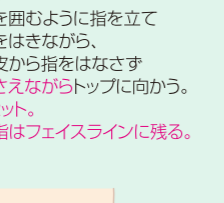
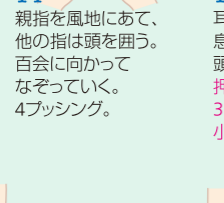
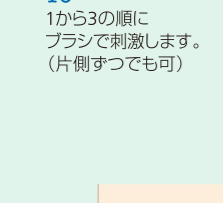
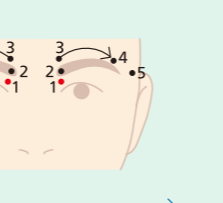
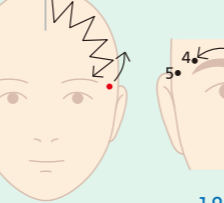
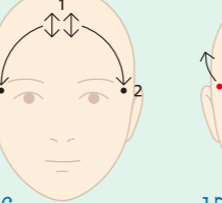
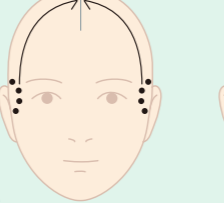
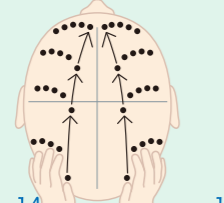
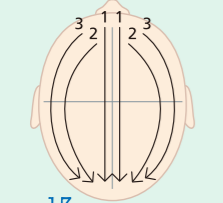
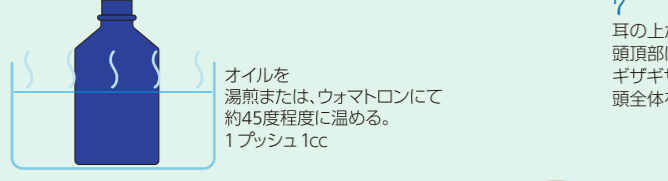
マッサージのポイント

- 毎日施術も可。但し、1回20分位がベスト。
 - 奥歯の力をぬく(少し口をあける)。
 - クッションをかかえることで肩をリラックスさせ、ひざかけをかける。
 - イヤリング、ピアス、ネックレスをははずす。
 - 鼻から呼吸して、4秒で吸い6秒ではくイメージで。
 - 押すよりも、ぬく時が気持ちいい。
 - ツボを押す時は、お客様も施術する人も息をはいて心を落ち着かせます。
 - マッサージを始める時はドライヘアがベスト。
 - コンタクト使用の確認で目の周りを押していいかを聞く。
 - お化粧がとれてしまう事を伝える。
- は重要なツボ

スキンシップから施術に入ること、お互いの呼吸を合わせ、整えます。1～3各5秒位。

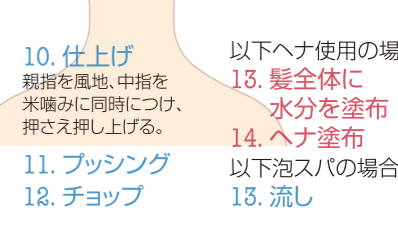
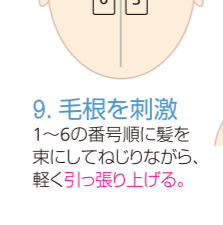
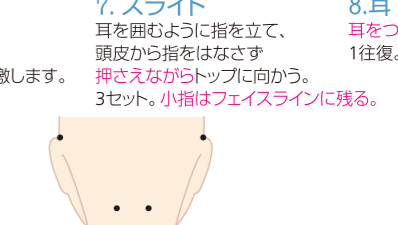
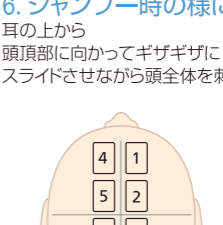
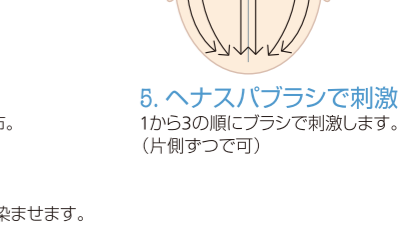
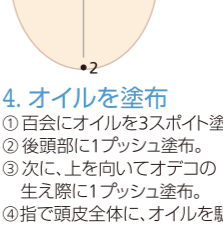
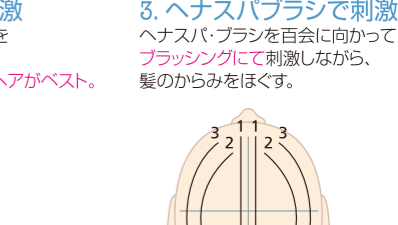
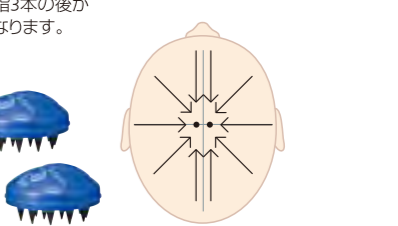
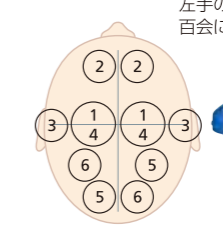
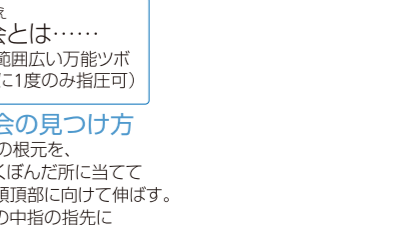


ヘナspaブラシでフェイスラインは円を描き、その後はネックラインまでシャンプー。



ヘッドケア10 (ヘナspa2、ヘナその前に) スカルプ&体質バランス&リラックス 短時間(10分)のオプションメニュー

- 少しの時間で頭皮ケア。 ●頭皮の乾燥、フケが気になる。
- ヘナをして頭皮に色が残る。 ●ヘナ後、頭皮がかゆい。
- 顔が疲れている。 ●目が疲れている。
- リラックス。 ●頭が重い。



商品紹介

ヘナとは・使い方

記事

ヘナspa

メニュー提案

Q&A

快感美髪、ヘナスパ。

多パターンへのヘアケアの提案。デザイン性から癒しの体系をも組み入れたサロンへと変化することができます。

インドやスリランカに伝わるアーユルヴェーダ(伝承医学)の中の一つに、治療や予防のためのマッサージがあります。この原理を基に、ジャパンヘナは頭部・頭皮からの緊張を解放して、癒し、くつろぎ、健康の維持・増進を得るための「ヘナスパ®」システムを開発しました。

頭皮にオイルがゆっくりとしみ込むように、やさしく、しなやかに手あてし、受ける方の呼吸に合わせて気の経路にそったケアを行うヘッドケア。やがて呼吸は深く、ゆっくりとなり、肩の力がぬげ、頭皮が柔軟になっていき、日々の生活の中で忘れていた本来の自分の心のリズムを取り戻していきます。

そして、仕上げは、ヘナトリートメントで頭皮と髪にケア成分を閉じこめるプロセスに入っていきます。

毎日を忙しく過ごして、身体よりも脳を働かせることでストレスをため込んでいくと、眠りが浅くなり、頭皮のカユミ、頭皮の硬化、白髪、顔のユガミなどの症状があらわれるそうです。逆に身体と心のバランスが良いと、「スタイリングした髪が長もちする」のも事実です。髪が美しくなると、自然に心と身体も美しくなっていくのです。

昔から分かっていたこと、これからしなければいけないことの一つとしての「ヘナスパ®」。

ジャパンヘナからの提案です。



ヘッドケアは

今のままの設備で始めることができます。

- セットイスでおこないます

必要な道具

- ヒザカケ
- かかえるクッション
- ウォマトロン(オイルを温める)
- ミスト(肩口にかける)(後の加湿)

HennaSpa® Menu

メニュー	施術時間
ヘッドケア10	10分
ヘッドケア25	25分
ハニーリラクゼーション (シャンプー込)	15分
ドライスパ963	10分
頭皮トリートメント (シャンプー込)	30分
ヘナトリートメント(天然) (シャンプーブロー込)	90分

ダブルセットメニュー

ヘッドケア 10+頭皮トリートメント (シャンプー込)	40分
ヘッドケア 25+頭皮トリートメント (シャンプー込)	60分
ヘッドケア 10+ヘナトリートメント(天然) (シャンプー・ブロー込)	100分
ヘッドケア 25+ヘナトリートメント(天然) (シャンプー・ブロー込)	115分
ヘナトリートメント(天然)+ハニーリラクゼーション (シャンプー込)	105分
ヘナトリートメント(天然)+ドライスパ963	100分
頭皮トリートメント(天然)+ドライスパ963	40分



※ジャパンヘナは、渋谷区恵比寿、東京ドームラクーア内にて、ヘナ&ヘナスパの直営サロンがあります。下記メニューは実際に営業している内容です。

ジャパンヘナからのメニュー提案

Henna Menu

メニュー/内容	料金	施術時間
1 ヘナ塗布のみ 安く。早く。時間を有効に使いたい方へ。 ヘナ塗布のみでお帰り頂き、1時間~3時間後自宅でシャンプー。 天然ヘナのみ可能で、既に自分で購入し、ヘナの良さをわかっているが、塗布が面倒という方にもお奨め。	★ 7,000円~	30分~
2 ヘナブロー(天然ヘナ) 天然100%ヘナでトリートメント。髪が健康毛になり、ハリ、ツヤ、コシがほしい方重視。 ダメージ毛・白髪カバー・カラー毛のムラ消し・クセ毛の方にお奨め。	★ 10,000円~	90分~
3 ダブルヘナ 天然100%のヘナで、白髪を1番暗く仕上げます。 例:ディーブレッド(加温30分)後、1度流しプラチナブルーを塗布(加温8~10分)。 他メニューとのセット	★ 13,000円~	90分~
4 ハイライト+ヘナ 女性特有のフロントに多い白髪を活かす為、後頭部にメッシュを入れ、全体のバランスを取る。ダメージを軽減する為に、その後ヘナ。 白髪を隠さず活かし、動きのある髪色に仕上げ、白髪の伸びも目立たなくなる。	★ 16,000円~	150分~
5 リタッチカラー&ヘナ カラー毛の新生毛部分をトーンアップ後、全体にヘナを行い、ダメージと褪色防止のケア。	★ 12,000円~	120分~
6 カラー&ヘナ 全体を明るくしたい場合にカラーでトーンアップ後全体にヘナ。ダメージと褪色防止ケア。 例:ウォーターカラーヘナ又はチェックイエローヘナなど。	★ 14,000円~	150分~
7 パーマ&ヘナ パーマ後、ダメージと頭皮ケアの為のヘナ。ウェーブの持ちも良くなる。 少し強めにパーマをかけ、その後ヘナ。 3回以上ヘナを行った髪はパーマがかかりにくくなります。	★ 19,000円~	180分~
8 3回1セットヘナ 初回の方にお奨めのヘナブロー3回セットコース。 2ヶ月に3回おこない、ダメージ毛が確実にケアされるセット。期間を限定する為、割引あり。 料金と時間は目安です。★はロング料金がかかります。	例 30,000円を27,000円	60~90分×3

ヘナや他メニューと組み合わせる ヘナスパ

	料金	施術時間
9 ヘッドケア10(ヘナその前に)	★ 1,500円	10分
10 ヘッドケア25	★ 4,000円	25分
11 ドライスパ963	★ 1,500円	10分

料金と時間は目安です。



ヘナトリートメント



ヘッドケア25



オプションメニューで、よりグレードの高い仕上がりに

メニュー／内容	料金	施術時間
① トッピング黒チェンジ	1,200円	3秒
ヘナのペーストに直接「黒チェンジリンズ」を入れる 簡単で手間もかからず、すぐに追加できるおススメのオプションメニュー。 ヘナの放置時間の間、しっかりと黒チェンジリンズが髪の内部まで浸透し、 ハチミツの保湿、シルクプロテインのハリコシ、髪の補修効果を最大限に引き出します。		
② ドライスパ963	1,500円	10分～
ヘナ前及び仕上げ後の乾いた髪へのドライマッサージ アーユルヴェーダ伝承ハーブの中から厳選した、18種類のハーブで作られた頭皮美容液を 頭皮に塗布して10分間のドライヘッドスパ。ヘナとの相乗効果で毛根に栄養を与え、抜け 毛薄毛を予防します。		
③ スカルプリフト	2,000円	10分～
シャンプー時にスカルプブラシを使ったリフトアップスパ シャンプー後、ボールに貯めたお湯の中に黒チェンジリンズを入れて髪になじませた後、 スカルプブラシでリフトアップするように頭皮をブラッシングします。 黒チェンジリンズの効果とスカルプブラシの効果で頭皮の血行を促し、相乗効果として お顔のリフトアップ効果も期待できます。		
④ ナノミストケア	500円	3分～
ヘナ塗布前・ヘナ加温後の放置時間に使用し、染まりUP ナノ蒸気力により、ヘナの染まりを促す。 180度以上の高温で圧縮・加熱した蒸気を髪に吹き付け、膨潤させてヘナが 浸透しやすい様になります。細かい粒子の水が頭皮にも潤いを与え、色残りも防ぎます。		
⑤ ゴワツキ解消!黒チェンジケア	1,100円	3分～
シャンプー後に使用することで、ゴワツキを緩和します。 ヘナ後のゴワツキ軽減と、艶とまとまりのある、しなやかな髪に仕上がります。 シャンプー後、ボールに貯めたお湯の中に黒チェンジリンズを入れます。 髪にカラーカップ等で10回位、なじませた後、お湯で流して仕上げます。 途中ブラシを入れると、より指通りの良い髪に仕上がります。		
⑥ 炭酸リフレッシュ	3,300円	15分～
シャンプー後の仕上げスパ シャンプー後、炭酸水で髪を流し、ボールに貯めた炭酸水をかけながら指やブラシでスパ。 余分な老廃物を取り除き、キューティクルを引き締め、頭皮の血行、新陳代謝を促します。		
⑦ セルフブロー	-900円	
仕上げのブローをお客様自身でしていただくセルフメニュー 仕上げのブロー等をご自分で頂くことで、料金を割引(¥900参考価格)します。 美容師の手間が省ける分、回転率が上がり、簡単に仕上げてお得なメニューで大人気です。		



ゴワツキ解消黒チェンジ



スカルプリフト



トッピング黒チェンジ



ドライスパ963



ナノミストケア

ホームケアをきっかけに 新規客を増やすアイテム

JAPAN HENNA
(東京・恵比寿)



購入から始まる。店販のみでもOK。



最初は店販から



ヘナ塗布のみ
ヘナをつけて帽子でお帰り



プロが塗るから早く、完璧

店販とヘナ塗布

ホームケアでやってたけど、今の色でいいの？
自分の髪色にはどのヘナをつかったら良いの？
やっぱりヘアサロンのプロに選んでもらいたい
店頭でのアドバイスをきっかけに



自分に合った色を見つける



自然の恵のヘナはオーバータイムなしだから
塗布してお帰り
ヘナぬるのがめんどろ!をサロンで解決
いつもは自分で顔周りや根元だけ塗布
でも毛先まで、しっかりぬりたい!
ヘナの効果をじっくりしっかり活かしたい
プロの手で、根元と毛先のぬりわけを!
塗布のみでサロン滞在30分

ヘナってどんなもの？

1 ヘナには種類があります。

ヘナには、天然100%、ヘナ+HC染料、ヘナ+人工染料(ジアミン等)、ヘナ+HC+酸化鉄等が存在します。その理由は、天然100%ヘナでは白髪がすぐに黒色に染められない為、黒に染まるよう他の色素を入れて、黒くなるように調合した物があるからです。

2 一般の方に販売できるヘナは？

化粧品登録しているものです。HC入りのものも可能です。弊社の商品では商品に原料の成分表示が記載してあるものです。

3 ヘアカラーでかぶれたことがあるけど、ヘナはかぶれない？

ヘナアレルギーなどの植物に反応する体質の方もいます。使う前に**パッチテスト**をしてください。(耳の後ろにヘナを塗って2日間様子を見て、ハレや湿疹やカユミがないかを確認) (12ページ参照)

4 かぶれた時の対処法は？

直ぐにシャンプーをして医師の診察を受けてください。シャンプー後はなるべくリンスやトリートメントをせず、どうしても毛先が絡む場合は、毛先にだけリンスやトリートメントの使用をして、頭皮につかないようにしてください。

5 ヘナの色持ちは？

通常の髪の人で1ヵ月半～3ヵ月以上です。ヘアカラーに比べて褪色は遅いです。

ヘナの使用法

6 ヘナの染まりと定着を良くするには？

髪をウェット状態にして40℃位のお湯でヘナを溶いてヘナが温かい内に手早く塗布します。その後、シャンプー後に**黒チェンジリンス**を使用します。

7 天然100%ヘナをした髪の色を明るくする方法は？

カラー剤等のブリーチ効果のあるもので明るくする。ただし、インディゴやワードの原料が入ったものは、色が緑系に変わる場合があります。

8 天然100%ヘナをした髪の色を暗くする方法は？

HC入りのヘナをする、ダーク系のヘナをする、プラチナブルーかブロンズグレーをすることです。

9 ヘナで色ムラを消すには？

チックイエロー、オレンジ系ヘナ、ダーク系ヘナの順にムラを消していきます。

10 パーマとヘナは同時にできますか？

パーマ後、ヘナ使用可能です。ヘナのタンニンが毛髪を補強するのでウェーブの持ちがよくなります。但し、カールを伸ばさないようにテンション弱めで施術します。

11 髪がきしんだり、ごわついたりした時の対処法は？

ヘナ後、髪がきしんだりごわつくのはダメージ毛や年配毛でスカスカになった隙間にヘナが入りタンニンによる急激な収斂や表面に不規則に付着したヘナの凹凸が原因です。**黒チェンジリンス**をヘナに入れる事で緩和出来ます。

12 白髪が赤っぽく染まった。落ち着かせるにはどうしたらいい？

赤い部分にプラチナブルー・コーヒブラウン・ブロンズグレーをのせて加温10分、または放置20～30分で赤みが消えます。加温10分以上置くと緑になるので注意してください。緑になっても3～7日でブラウンになるので様子を見てください。

13 プラチナブルーやブロンズグレーで髪が紫色に変化する方がいます。

プラチナブルーやブロンズグレーで髪が紫色に変化する方がいます。その場合の対処法は、調合したヘナペーストの中に1割程度チックイエローかナチュラルを入れます。

14 ヘナをしたけど染まってない! どうして？

使い方をもう一度確認してください。

チェック事項

1. 髪を濡らしてからヘナを塗布しましたか？
2. ヘナ塗布後キャップ等をつけて乾燥を防ぎましたか？
3. 塗り残しはありませんでしたか？
4. ヘナの塗布量は十分でしたか？
5. **黒髪はほとんど変わりません。**

15 黒髪がカラーのように明るくなるの？

ヘナは漂白効果がないので、黒髪はトーンUPできません。マニキュアのような色のつき方なので、白髪や明るい髪色の方が色を選べます。

トラブルシューティング

16 ヘナの色味がでるのはどれぐらい

通常のカラー剤は、使用直後に色がでて、徐々に色が褪色し薄くなっていきます。天然100%ヘナは使用後から空気酸化と太陽光を受け、7日間位で本来のヘナの色がでます。

17 毛先が黒くなってきた。

白髪リタッチ部分にはヘナを。毛先にはウォーターカラーもしくはヘアオイルを使用してください。リタッチのみヘナを使用すると、シャンプー時に乾いた毛先にヘナの色が流れて暗く染まってしまう。

18 ヘナは作り置きできますか

作り置きできますが、使用時に固くなっていたら、お湯を足してご使用ください。但し、内容成分にEワード・Xインディゴ・HC・ジアミンを含む物は不可です。作り置きした物はラップをして、空気に触れないようにしてください。夏場は冷蔵庫に入れ、なるべく早くに使い切ってください。

19 服についたヘナは取れますか？

できるだけ早くクリーニングしてください。時間が経つとシミになる可能性が高くなります。服の素材によってシミが取れるかどうか違いがありますので、プロ(クリーニング店)のアドバイスを聞いて対処したほうが良いと思います。

20 顔のまわり(頭皮)が染まった。どうしよう？

自然に落ち皮膚に問題はありますが、乾燥している部分に色が残るので、次回のヘナ使用前にフェイスラインにカバークリームを塗ってからヘナをしてください。また、ヘナの中にヘアオイルを入れる事も効果的です。とりたい場合、顔の周りはクレンジングでやさしくマッサージすれば多少色が薄くなります。

21 頭がかゆい。

頭皮が乾燥しているのであればミナモトでマッサージをしてください。ご心配であれば次回パッチテストで確認し、大丈夫であればご使用ください。

22 使用后、色落ちしますか。

ヘナは数日間、汗と一緒に色落ちします。タオルや服、帽子に色移りしないように濡れた髪に気をつけてください。

23 ヘナの色落ちを抑えるには？

ヘナ直後に黒チェンジリンスの使用をお勧めします。(使用法については5ページの「4.後処理シャンプー後」を参照) また、髪は乾いた状態にすること。(シャンプー後、濡れたままにしない事)

24 天然100%ヘナのオーバータイム(最大放置時間)は？

特に有りませんが、長時間放置するほどヘナの効果効能が上がります。但し実験の結果3時間位置くのがベストで、それ以上は色の変化はありません。3時間をおすすめしています。1時間より3時間の方が入りか濃くもちも良いです。

25 どうすれば天然ヘナで、出来るだけ白髪を暗い色に染めることができますか？

- ①2度染めがお勧めです。(塗り方については21ページ、ダブルヘナ参照)
- ②ブロンズグレーやコーヒブラウンを1週間に1度で、3回やると暗くなります。また、1度に3時間放置すると暗い色になります。
- ③HC染料入りの商品もお勧めです。(ゴールドブラウン)

26 2回目からは、いつ染めたらいい？

1番のお勧めは、2カ月に3回、4回目からは1カ月に1回の割合で行なうと、よりヘナの効果が実感できます。白髪が気になる場合、2週間に1度または、リタッチで1週間に1度と全体に1ヶ月に1回がお勧めです。早いサイクルで行うのはトリートメントなので問題はありません。

毛髪の事

27 毛髪が構成されている3層とは？

外側から、毛表皮、毛皮質、毛髄質です。(キューティクル・コルテックス・メデュラ)

28 毛髪ができる仕組みは？

体内に吸収されたアミノ酸が髪の毛となる為に毛細血管から毛乳頭に運ばれ、毛母細胞に吸収。アミノ酸を得た毛母細胞はメラノサイトで分泌されたメラニン色素を取り込みながら押し上げられた角化細胞に変化して毛髪となる。

29 毛髪の成分について

毛髪は約80%がケラチンを主成分とし、タンパク質からできています。残りの20%は、脂質とメラニン色素です。

自分が髪に悩んでいたからこそ
出会った時の感動は忘れられません。
初めは1つのハーブから



海老名
秋子

AKIKO EBINA
株式会社ジャパンヘナ 代表取締役
NPO 法人 日本ヘナ協会 理事長



ヘナとジャパンヘナとは
YouTube

髪質の劇的な変化がすべてのはじまりでした

私がHENNAとはじめて出会ったのは今から30数年前のこと、自分の髪へのコンプレックスがきっかけでした。当時の私の髪はクセが強くて、梅雨の時期などはライオンのように広がってしまううえ、ツヤもまったくくないような状態。そんな時出会ったHENNAを使ってみると、あんなに悩んでいたライオンのような髪が治まってきたばかりか、ハリとツヤまで出てきて衝撃でした。そんな私のHENNAへの想いがより強まったのは、ぬれ髪のまま我が子を抱っこできる安心感や、おしゃれに手をかけている人ほど髪が細く傷んでいることへの違和感を解消できることを知ったから。天然100%のチカラに大きな感動を覚えたこの体験を契機として、HENNAのすばらしさを伝えたいと思い、1987年に商品化への取り組みをはじめました。

色より自分ケア優先の方に髪と頭皮に本当にいいものを

私たちは、ダメージのある髪や頭皮にやさしい、自然本来のオーガニックやナチュラル思考の商品アイテムを揃えています。これは、初めは1つのハーブからでしたが直営サロンを通じて、長年にわたりお客さまの生の声を蓄積し作りあげてきたメイドバイジャパンヘナの数々です。特に、天然植物100%のヘナカラーは、女性に増えている細毛・薄毛の方、白髪染めのダメージやアレルギーに不安を感じている方に使っていただけるものです。

そのほか、地球にやさしい商品パッケージや、ヘナ畑づくりなどのSDGsに対応した活動も地球への恩返しと思っています。



「HENNAとアールヴェーダを科学する」弊社学術顧問の横浜市立大学 三木博士

